

日本水泳連盟 競技者登録

(WEB SWMSYS)

操作説明書 第4版

(登録団体用)

2007年3月

(財)日本水泳連盟 情報委員会

目 次

1	機能の概要	3
2	Windows 版 SWMSYS との主な相似点	3
3	動作環境	4
4	操作の流れ	5
5	各機能の概要説明	7
6	各機能詳細説明	9
6.1	団体登録照会	9
6.2	団体登録変更	11
6.3	競技者登録(新規・転入)	12
6.4	競技者登録照会・変更・削除(一覧表示)	16
6.5	年度更新処理	20
6.6	学年一括更新	21
6.7	IDカード発行・再発行	22
6.8	登録費照会	23
6.9	登録費設定	24
6.10	登録状況確認	25
6.11	パスワード変更	28
6.12	システム連携データ取り込み(ダウンロード)	29
7	SWMSYS(Windows 版)とWeb SWMSYS との連携について	30
7.1	Windows 版 Web への一部競技者または全競技者登録 エラー! ブックマークが定義されていません。	
7.2	Web Windows 版へのデータ登録	30

1 機能の概要

Windows 版 SWMSYS を Web 化し、競技者登録情報の即時更新、検索、集計を行います。

2 Windows 版 SWMSYS との主な相似点

- ・ 7 桁の競技者 ID が即時に発行されます。
- ・ 重複登録、誤登録を確認しながら Web 上で直接修正できます。
- ・ 競技者の異動が即座に行うことが出来ます。
- ・ ID カードの発行がスピーディーになりました。
- ・ 過去の競技者を残しますので、一度退会した競技者を再登録することが簡単に出来るようになりました。また、その競技者の記録は一元管理できるようになりました。
- ・ Windows 版 SWMSYS と、CSV ファイルでやり取りできます。(SWMSYS Web、Web SWMSYS (本バージョンでは、一部機能制限があります))

3 動作環境

本システムは、以下の環境で動作確認しています。

Microsoft Windows 2000/XP(HOME,Professional)

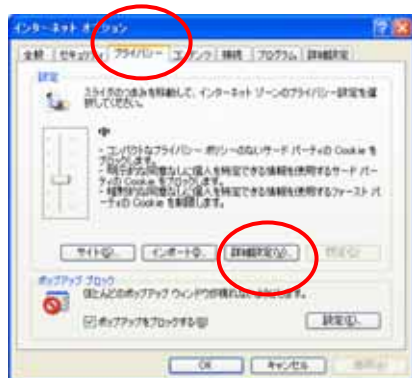
Internet Explorer 6.0 以上

尚、他の OS、ブラウザでは動作確認しておりません。

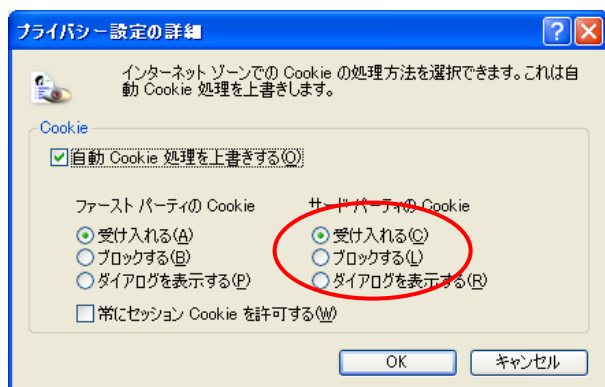
また、本システムでは、Cookie を使用していますので、ブラウザの設定で Cookie を許可するようにして下さい。

Cookie を有効にする方法 (Windows XP Home Edition SP2, Internet Explorer 6.02 の場合)

- ・ Internet Explorer のメニューから、「ツール」を選択します。
- ・ インターネットオプションの画面が表示されます。
- ・ 「プライバシー」タブをクリックします。



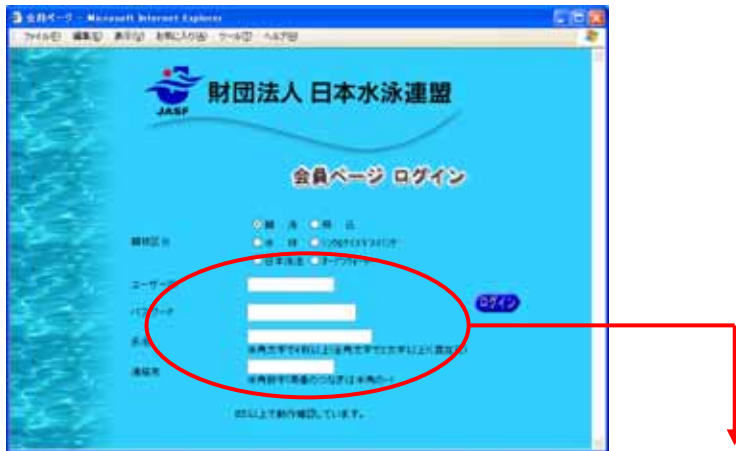
- ・ 「詳細設定」ボタンを押します。プライバシー設定の詳細画面が表示されます。



- ・ この画面で、Cookie を「受け入れる」又は「ダイアログを表示する」に設定してください。「ブロックする」に設定されていると、本システムは正しく動作しません。

4 操作の流れ

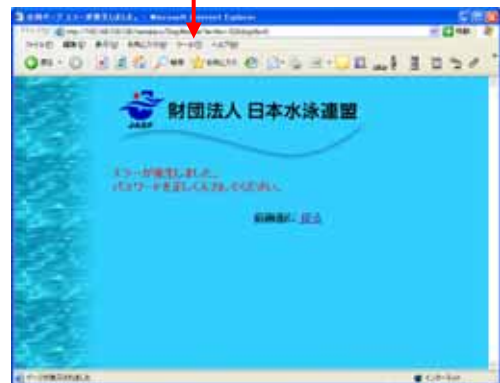
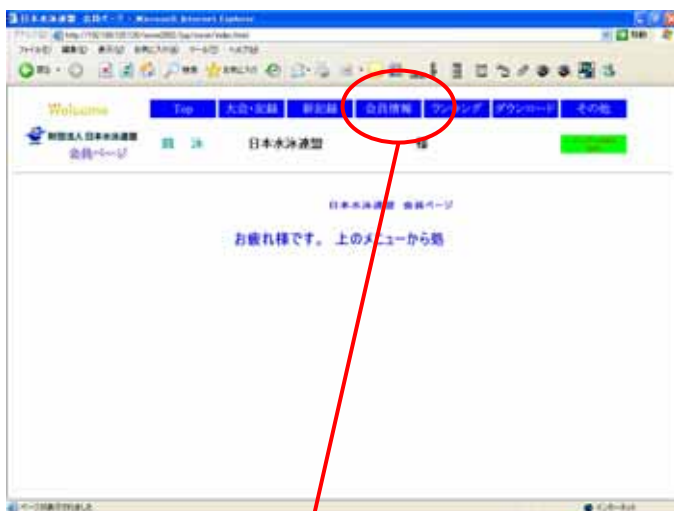
- 4.1 <http://www.japan-swimming.jp/members/LoginMember> にアクセスして、ログイン画面を表示します。



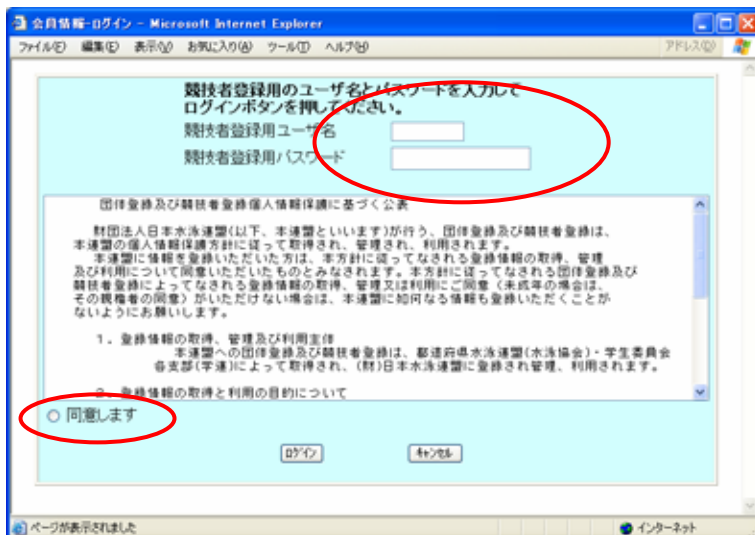
- 4.2 登録団体の「ユーザーID」と「パスワード」と「氏名」と「連絡先」を入力して、ログインボタンを押します。

エラーの時は、エラー画面が表示されます。ユーザーID とパスワードを再確認してください。パスワードは、大文字 / 小文字の区別があります。

競技区分は入力しなくとも構いません。



- 4.3 メニューから「会員情報」ボタンを選択します。会員情報のユーザー名 + パスワードを再度入力すると登録団体機能メニューが表示されます。このメニューから各機能を選択し、処理します。



ユーザ名とパスワードを入力し、文章を確認の上、「同意します」にチェックしてください。

ログインボタンを押すとユーザ名とパスワードの照合を行い、正しければ、メニューが表示されます。



5 各機能の概要説明

各機能の画面で、ここ（登録団体の名称）をクリックすると、本メニュー画面に戻ります。

各機能の画面を表示します。

団体登録情報関連	
団体登録照会	登録情報の照会（閲覧）を行います。修正は出来ません。
団体登録変更	登録情報の変更を行います。連絡者などの変更があった場合には、ここから登録情報を変更して下さい。
競技者情報関連	
競技者登録（新規・転入）	競技者の新規登録を行います。ここで日本水泳連盟から 7桁の競技者番号が即時に発行されます 。 また、転入もここでいきます。 WIN版 SWMSYS または SCMSYS にて作成された CSV からの一括登録もここで行ないます。
競技者登録照会・変更・削除（一覧表示）	登録済みの競技者一覧を表示します。一覧画面から競技者の登録情報の変更、競技者の削除が行えます。
競技者異動登録	競技者の異動登録を行います。
競技者エントリー用登録	エントリー用の競技者登録を行います。
競技者エントリー用一覧（更新・削除）	エントリー用登録された競技者の一覧を表示します。登録情報の変更・削除はここから行ってください。

年度更新処理	年度更新の一括処理を行います。個人単位での更新もここでを行います。
学年一括更新	生年月日より学年一括更新を行います。
IDカード発行・再発行	日本水泳連盟発行の競技者IDカード発行の申請を行います。ここでは、既に登録してある競技者情報を使用しますので、申請前に競技者情報を確認してください。
登録状況関連	
登録費照会	登録団体別に設定した登録費の照会を行います。
登録費設定	登録団体別に設定した登録費の設定を行います。
登録状況確認（登録団体申請書）	登録済みの情報から、学年別等の競技者数の集計情報を表示します。また、その詳細情報を表示し、ダウンロードが出来ます。
パスワード関連	
パスワード変更	現在のパスワードを変更します。会員ページへのログインに使用する競技者登録用ユーザ名・競技者登録用パスワードの変更もここで行ないます。また、パスワードは個人情報保護の観点から、定期的に変更されることをお勧めします。
SWMSYS データ出力関連	
システム連携データ取り込み（ダウンロード）	Windows 版 SWMSYS へ取り込むデータを作成し、ダウンロードできます。ダウンロードしたファイルと Windows 版の SWMSYS に取り込むことにより WEB-SWMSYS のデータを Windows 版で使用することが出来ます。

本システムでは印刷機能はありません。ブラウザの印刷機能を使用するか、CSV 形式でダウンロード後、体裁を整えて EXCEL 等のアプリケーションで印刷してください。

6 各機能詳細説明

6.1 団体登録照会

現在登録されている団体情報を照会（閲覧のみ）します。修正は「6.2 団体登録変更」で行います。



http://192.168.116.101/swim2006/p310_dantai?mode=2&UserIDSecond=hokkaidou&UserIDThird=01101 - Microsoft Internet

01 北海道水泳連盟

4.5.1 2) - 登録団体情報照会

登録の詳細情報を表示しています。変更は、変更画面より行います。

団体番号	101	団体種別	スイング	第一	第二	登録費免除
登録団体名称		格称				
登録団体名称		(半角英数カナ文字)				
電光用略称		クロ	<input type="radio"/>	日本泳法	<input type="radio"/>	
自動返信用 E-Mailアドレス		電話番号				
代表者		住所1				
E-Mailアドレス		住所2				
団体所在地		電話番号				
郵便番号		住所1				
広報者氏名		住所2				
E-Mailアドレス		登録番号				
広報者住所						
郵便番号						
公認コーチ氏名						
登録費	年度 2007	支払い	<input checked="" type="checkbox"/>			

http://192.168.116.101/swim2006/p310_dantai?mode=2&UserIDSecond=hokkaidou&UserIDThird=01101 - Microsoft Internet

郵便番号		郵便番号	
住所1		住所1	
住所2		住所2	
電話番号		電話番号	
E-Mailアドレス		E-Mailアドレス	
水球		シンクロニストスイミング	
連絡者名	姓 <input type="text"/> 名 <input type="text"/>	連絡者名	姓 <input type="text"/> 名 <input type="text"/>
郵便番号	<input type="text"/>	郵便番号	<input type="text"/>
住所1	<input type="text"/>	住所1	<input type="text"/>
住所2	<input type="text"/>	住所2	<input type="text"/>
電話番号	<input type="text"/>	電話番号	<input type="text"/>
E-Mailアドレス	<input type="text"/>	E-Mailアドレス	<input type="text"/>
日本泳法		オープンウォータースイミング	
連絡者名	姓 <input type="text"/> 名 <input type="text"/>	連絡者名	姓 <input type="text"/> 名 <input type="text"/>
郵便番号	<input type="text"/>	郵便番号	<input type="text"/>
住所1	<input type="text"/>	住所1	<input type="text"/>
住所2	<input type="text"/>	住所2	<input type="text"/>
電話番号	<input type="text"/>	電話番号	<input type="text"/>
E-Mailアドレス	<input type="text"/>	E-Mailアドレス	<input type="text"/>
作成日付	2006/12/16		
最終更新日付	2006/12/16		
登録年度	2007		

6.2 団体登録変更

現在登録されている団体情報を変更します。変更された情報は、即座に適用されます。

01 北海道水泳連盟

4.5.1 ③ - 団体登録変更

登録済みの詳細情報を変更します。変更する詳細情報を入力の上、「登録」ボタンを押してください。

団体番号	101	団体種別	スイミング	<input type="radio"/> 第一 <input type="radio"/> 第二 登録費免除 <input type="checkbox"/>
登録団体名称	調剤スイミングクラブ			
登録団体か名称	調剤スイミング	略称	調剤SC	
電光用略称	調剤SC	(半角英数字6文字)		
自動返信用 E-Mailアドレス	[赤いチェックマーク] <input type="checkbox"/> ノクロ <input type="radio"/> 日本泳法 <input type="radio"/> OWS			
代表者		電話番号	[赤いチェックマーク]	
E-Mailアドレス				
団体所在地				
郵便番号		住所1	[赤いチェックマーク]	
		住所2	[赤いチェックマーク]	
広報者氏名		電話番号	[赤いチェックマーク]	
E-Mailアドレス				
広報者住所				
郵便番号		住所1	[赤いチェックマーク]	
		住所2	[赤いチェックマーク]	
公認コーチ氏名		登録番号	[赤いチェックマーク]	
登録費	年度2007	支払い	<input checked="" type="checkbox"/>	

競泳		飛込	
連絡者名	[赤いチェックマーク]	連絡者名	[赤いチェックマーク]
郵便番号	[赤いチェックマーク]	郵便番号	[赤いチェックマーク]
住所1	[赤いチェックマーク]	住所1	[赤いチェックマーク]
住所2	[赤いチェックマーク]	住所2	[赤いチェックマーク]
電話番号	[赤いチェックマーク]	電話番号	[赤いチェックマーク]
E-Mailアドレス	[赤いチェックマーク]	E-Mailアドレス	[赤いチェックマーク]
水球		シンクロ/フォースイミング	
連絡者名	姓 [] 名 []	連絡者名	姓 [] 名 []
郵便番号	[]-[]	郵便番号	[]-[]
住所1	[]	住所1	[]
住所2	[]	住所2	[]
電話番号	[]-[]-[]	電話番号	[]-[]-[]
E-Mailアドレス	[]	E-Mailアドレス	[]
日本泳法		オープンウォータースイミング	
連絡者名	姓 [] 名 []	連絡者名	姓 [] 名 []
郵便番号	[]-[]	郵便番号	[]-[]
住所1	[]	住所1	[]
住所2	[]	住所2	[]
電話番号	[]-[]-[]	電話番号	[]-[]-[]
E-Mailアドレス	[]	E-Mailアドレス	[]

現在登録済みの情報が表示されます。修正データを入力して「登録」ボタンを押すと、修正されたデータが登録され、即反映されます。今後処理される情報が対象となります。

6.3 競技者登録(新規・転入)

競技者登録の新規・転入処理を行います。新規の場合は、即座に7桁の競技者IDが発行されます。

01 北海道水泳連盟

4.5.1 4) - 競技者登録情報新規登録(競技者登録番号発行)

競技者情報を新規登録します。競技者基本情報を入力の上、「登録(競技者登録番号発行)」ボタンを押してください。

団体番号	101		
登録団体名称		略称	
代表者		電話番号	

競技者基本情報

漢字氏名	姓	名	加氏名(半角)	姓	名	
性別	<input checked="" type="radio"/> 男	<input type="radio"/> 女	生年月日	西暦	年 月 日	
学種	<input checked="" type="radio"/> 幼児	<input type="radio"/> 小学	<input type="radio"/> 中学	<input type="radio"/> 高校	<input type="radio"/> 大学	<input type="radio"/> 一般
学年	▼					
競技種目(複数可)	<input type="checkbox"/> 競泳	<input type="checkbox"/> 飛込	<input type="checkbox"/> 水球	<input type="checkbox"/> シンクロ	<input type="checkbox"/> 日本泳法	<input type="checkbox"/> OWS

この色の項目は必須項目です この色は登録選択追加及び転入時の必須項目

・登録ボタンを押すと、重複登録チェック後、重複登録が無ければ新規競技者登録番号を発行します。

登録(競技者登録番号発行)

新規登録の方法

新規に自団体に競技者登録を行う場合、下記項目を入力します。

ここでは、競技者情報の一部を登録します。そのた情報の登録は、正常登録画面の「競技者登録変更」ボタン又は、メニューより、「競技者登録照会・変更・削除一覧」の変更機能にて登録してください。

この情報を入力後、「登録(競技者登録番号発行)」ボタンを押します。この競技者が全国で未登録の場合は、次の画面が表示され、7桁の競技者番号が発行されます。

発行された7桁競技者番号

もし、この競技者が既に登録済みの場合は、次の画面が表示されます。この場合、転入処理を実施してください。登録済みの判断は、以下ようになります。

- ・既に他団体に登録済み
- ・過去に日本水泳連盟に登録済み
- ・既に他団体に転出済み

上記に該当なく、同姓同名・同生年月日で別人物の場合の処理方法については、加盟団体に問い合わせください。

http://192.168.116.101/swim2006/p320_kyouzisyai?mode=1&UserIDSecond=hokkaidou&UserIDThird=01101 - Microsoft Inter...

01 北海道水泳連盟

4.5.1 4) - 競技者登録情報新規登録(競技者登録番号発行)

競技者情報を新規登録します。競技者基本情報を入力の上、「登録(競技者登録番号発行)」ボタンを押してください。

この競技者は既に別団体にて登録済みです。登録選択変更又は転入時の場合はそれぞれ下記のボタンを押してください。

登録選択変更(副登録等追加) 他チームより転入

この競技者は既にあなたの団体で登録済みです。一覧表を確認してください。

団体番号	101	略称	
登録団体名称		電話番号	
代表者			

競技者基本情報

漢字氏名	姓 名	加氏名(半角)	姓 名
性別	<input checked="" type="radio"/> 男 <input type="radio"/> 女	生年月日	西暦 年 月 日
学種	<input checked="" type="radio"/> 幼児 <input type="radio"/> 小学 <input type="radio"/> 中学 <input type="radio"/> 高校 <input type="radio"/> 大学 <input type="radio"/> 一般		
学年	▼		
競技種目(複数可)	<input type="checkbox"/> 競泳 <input type="checkbox"/> 飛込 <input type="checkbox"/> 水球 <input type="checkbox"/> シンクロ <input type="checkbox"/> 日本泳法 <input type="checkbox"/> OWS		

この色の項目は必須項目です この色は登録選択追加及び転入時の必須項目

・登録ボタンを押すと、重複登録チェック後、重複登録が無ければ新規競技者登録番号を発行します。

登録(競技者登録番号発行)

B01 神奈川県水泳場5

4.5.1 4) - 競技者登録情報新規登録(競技者登録番号発行)

競技者情報を新規登録します。競技者基本情報を入力の上、「登録(

この競技者は既に別団体にて登録済みです。登録選択変更又は同姓同名、同生年月日の競技者を登録する際には、加盟団体に

登録選択変更(副登録等追加) 他チームより転入

既に登録済みの競技者の場合、2つの処理が選択できます。

登録の選択を変更して、自団体に登録する方法

他チームより転入する方法

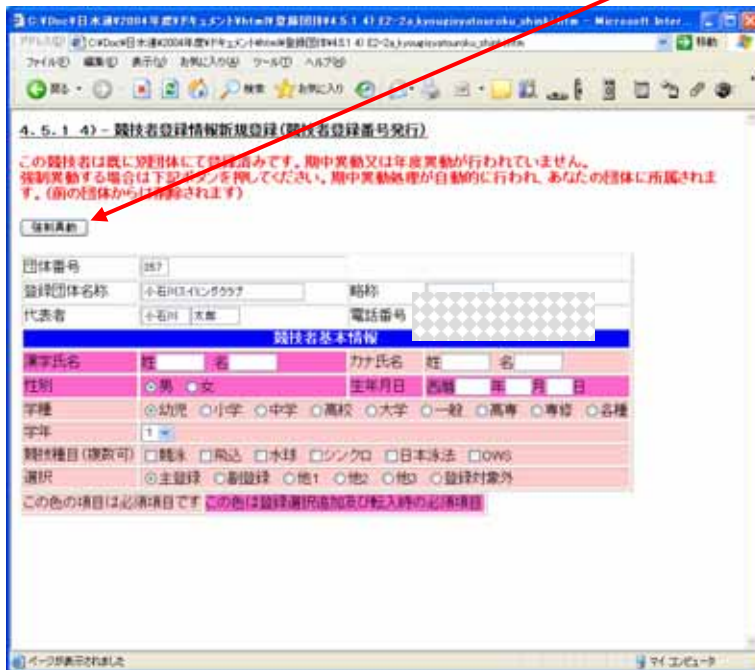
・登録の選択を変更し登録する場合

他団体で主登録を行っている競技者で、自団体で副登録する場合など、登録の種類を変更して登録します。同一種類の登録はできません。この場合は、転入となります。 のボタン「登録選択変更(副登録等追加)」を押してください。種類を変更し登録を行うと、重複が無い場合には正常に登録されます。その際の7桁の競技者番号はその競技者が持っている番号になります。

・他チームより転入させ登録する場合

既に他チームで登録済みもしくは、過去に登録していた時期があった場合、転入処理を実施し自団体に所属を移します。 のボタン「他チームより転入」を押すと、転入処理が実施され、以前に所属していた団体が削除され、自団体の所属となります。以前所属していた団体名は表示することが出来ません。

ボタンを押すと、確認画面が表示されますので、「強制異動」ボタンを押すことにより自団体への転入が完了します。



6.4 競技者登録照会・変更・削除(一覧表示)

ここでは、自団体に登録済みの競技者一覧を表示します。表示順及び表示内容についてはこの設定にて変更できます。

登録番号	氏名漢字	氏名カナ	性別	生年月日	学種	学年	競技					最終更新日	照会	変更	削除	一括削除
							競	飛	水	シ	日					
3283606	鈴木 一郎	スズキ ジェームス	男	1978/02/04	一般	0	○					2006/12/27	照会	変更	削除	<input type="checkbox"/>
3283531	落合 かほり	オチアイ カホリ	女	1964/02/24	一般	0		○				2006/12/25	照会	変更	削除	<input type="checkbox"/>
3283961	釧路 花	クノハナ	女	1999/01/01	小学	3	○					2006/12/27	照会	変更	削除	<input type="checkbox"/>

削除済み競技者も表示する

ここにチェックを入れ「表示」ボタンを押すと削除済みの競技者一覧が表示されます。

異動者も表示する

ここにチェックを入れて「表示」のボタンを押すと異動済み競技者一覧が表示されます。

本画面から登録済み競技者情報の照会・変更・削除ができます。

照会・・・照会画面が表示されます。この画面では照会するのみで、変更は「変更画面」で行います。

変更・・・変更画面が表示されます。この画面で競技者情報の変更や個別の ID カード発行などが出来ます。

削除・・・削除画面が表示されます。競技者を削除（登録から外す）時はこの画面から行います。

変更画面

01 北海道水泳連盟

4. 5. 1. 6) - 競技者登録情報変更

競技者情報を更新します。詳細情報を入力の上、「登録」ボタンを押してください。

団体番号: 101

登録団体名称: [] 略称: []

代表者: [] 電話番号: []

競技者基本情報

登録番号: 3283606 旧登録番号: 7802040

漢字氏名: 姓 鈴木 名 一郎 社氏名(半角): 姓 スズキ 名 イチロウ

ローマ字氏名: 姓 SUZUKI 名 JAMES

性別: 男 女 生年月日: 西暦 1978 年 02 月 04 日

学種: 幼児 小学 中学 高校 大学 一般

学年: []

競技種目(複数可): 競泳 飛込 水球 シンクロ 日本泳法 OWS

登録費情報

支払年度: 2006 年度

種目	支払団体	支払日	登録費
競泳	01101	2006/12/22	500
飛込			
水球	01101	2006/12/22	3000

登録費: [] 円

支払金額: [] 円

種目を選択してください。

種目	支払団体	支払日	登録費
競泳	01101	2006/12/22	500
飛込			
水球	01101	2006/12/22	3000
シンクロ			
日本泳法			
OWS			

登録費: [] 円

支払金額: [] 円

金額を入力してチェックしてください。

競技者所属情報

勤務先住所

郵便番号: []- []- [] 電話番号: []- []- []

住所1: [] 住所2: []

自宅住所

郵便番号: []- []- [] 電話番号: []- []- []

住所1: [] 住所2: []

その他(任意)所属情報

E-Mailアドレス: [] 携帯電話番号: 11- []

身長: [] cm 体重: 11 kg

血液型: A B AB O 足サイズ: 11 cm

国籍: 日本(標準) 国外

この色の項目は必須項目です

[登録]

登録情報を変更します。新規登録後この登録を行うことにより、仮登録から本登録となります。
登録選択を変更する場合、その登録が他団体にある場合にはエラーとなり登録することは出来ません。この場合は、転入処理を実行後変更してください。

登録費情報は支払いとは連動しておりません。必要に応じて入力してください。

削除画面

01 北海道水泳連盟

4. 5. 1. 7) - 競技者登録情報削除

競技者情報を表示します。この競技者を削除する場合は、最下部にある「削除」ボタンを押してください。(復旧も可能です)

団体番号: 101

登録団体名称: [] 略称: []

代表者: [] 電話番号: []

競技者基本情報

登録番号: 3283606 旧登録番号: 7802040

漢字氏名: 姓 [鈴木] 名 [一平] 社氏名(半角): 姓 [スズキ] 名 [イチヘイ]

ローマ字氏名: 姓 [SUZUKI] 名 [JAMES]

性別: 男 女 生年月日: 西暦 1978 年 02 月 04 日

字種: 幼児 小学 中学 高校 大学 一般

学年: []

競技種目(複数可): 競泳 飛込 水球 シンクロ 日本泳法 OWS

登録費情報

支払年度: 2006 年度

種目	支払団体	支払日	登録費
競泳 <input checked="" type="checkbox"/>	01101	2006/12/22	500
飛込 <input type="checkbox"/>			
水球 <input type="checkbox"/>	01101	2006/12/22	3000

支払金額: [] 円

支払年度: 2006 年度

種目	支払団体	支払日	登録費
競泳 <input checked="" type="checkbox"/>	01101	2006/12/22	500
飛込 <input type="checkbox"/>			
水球 <input type="checkbox"/>	01101	2006/12/22	3000
シンクロ <input type="checkbox"/>			
日本泳法 <input type="checkbox"/>			
OWS <input type="checkbox"/>			

支払金額: [] 円

全額を入力してチェックしてください。

競技者付属情報

勤務先住所

郵便番号: []- [] 電話番号: []- []- []

住所1: [] 住所2: []

自宅住所

郵便番号: []- [] 電話番号: []- []- []

住所1: [] 住所2: []

その他(付属)付属情報

E-Mailアドレス: [] 携帯電話番号: 11+

身長: [] cm 体重: 11 kg

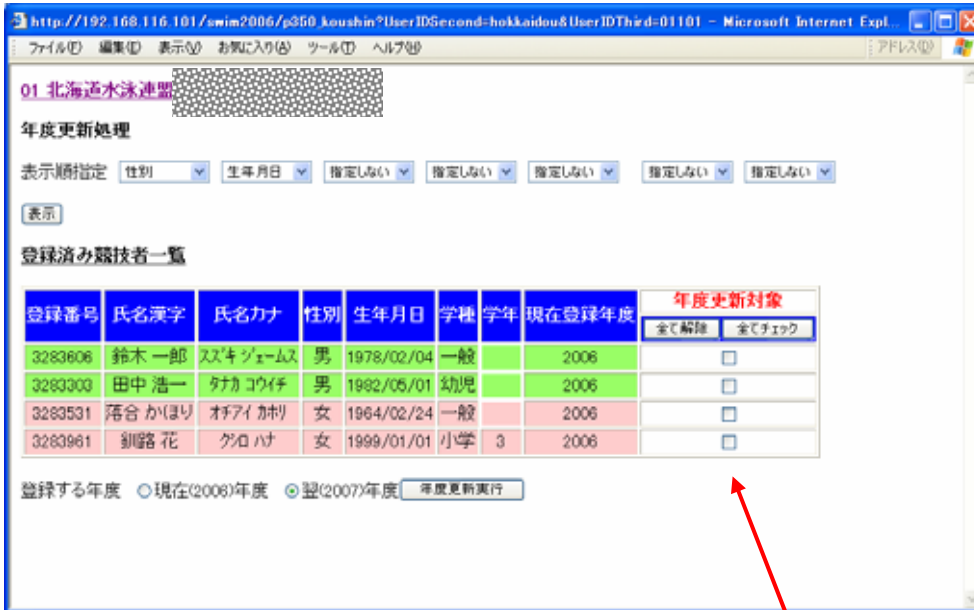
血液型: A B AB O 足サイズ: 11 cm

国籍: 日本(標準) 国外

[削除]

競技者登録を削除します。削除した情報は後に復活も出来ます。
内容を確認して「削除」ボタンを押すと、確認画面が表示され削除されます。

6.5 年度更新処理



年度更新処理を行います。年度更新はその対象となる競技者にチェックを入れ、年度更新実行を行いますと、その競技者が年度更新されます。ボタンによって、「全て解除」「全てチェック」ができます。

年度更新は、現在年度と翌年度が選択できます。4月1日以前に翌年度登録を行う場合には、「翌年度」を選択し実行します。既に4月1日以降であれば、「現在年度」で実行します。

2007/3/31 | 2007/4/1

現在年度で実行：2006 年度登録

現在年度で実行：2007 年度登録

翌年度で実行：2007 年度登録

翌年度で実行：2008 年度登録

6.6 学年一括更新

学年一括更新 - Microsoft Internet Explorer

ファイル(F) 編集(E) 表示(V) お気に入り(A) ツール(T) ヘルプ(H)

4. 5. 1 8) - 学年一括更新

登録番号 010 登録団体名 東京スイミング 代表者名 東京 太郎
〒112-0002 東京都千代田区六本木1-32-5

	合計	幼児		小学		中学		高校		大学		一般		その他			
	合計	男子	女子	男	女	男	女	男	女	男	女	男	女	男	女		
登録者数合計	162	85	77	10	12	5	6	7	5	20	14	13	11	44	43	10	7

実行ボタンを押すと、登録済み情報(競技者の生年月日)とサーバーの日付から学年を算出します。算出された学年に誤りがある場合には、学年の情報を直接修正してください。

更新される学年のルール

6歳-12歳	小学1年-6年	無条件
13歳-15歳	中学1年-3年	無条件
16歳-18歳	高校1年-3年	無条件
19歳-22歳	大学1年	無条件
20歳-22歳	大学2年-4年	但し、現在学種が大学の競技者のみが対象

学年一括更新を実施します。実施される対象者は以下の通りです。

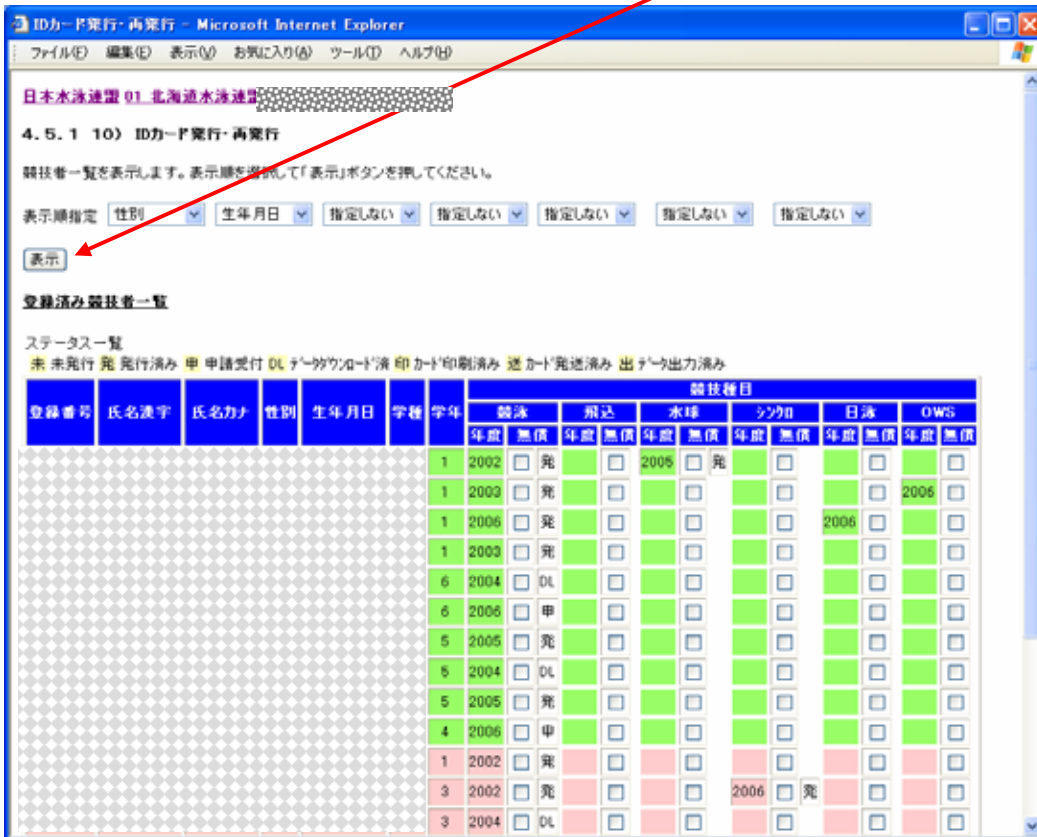
- ・自団体に主登録されている競技者
- ・主登録以外で自団体に登録されていて、他団体に登録が無い競技者（自団体のみ副登録等登録の競技者）

更新ルールは画面に表示してある通りです。

- ・年齢計算で例外がある場合は、自動処理実行後「競技者登録変更画面」にて修正してください。

6.7 IDカード発行・再発行

IDカード発行申請を一括で行います。表示順を選択し「表示」ボタンを押すと、現在の状況が表示されます。



- ・ 種目毎の発行となります。
- ・ 競技者一覧が表示されます。
- ・ ステータス表示

内容	表示
未発行	未
発行済み	済
申請受付	申
データダウンロード済み	DL
カード印刷済み	印
カード発行済み	送
データ出力済み	出

発行済み・・・既に ID カードは発行済み

申請受付・・・発行申請は登録済み

データダウンロード済み・・・日水連がカード発行のためのデータを取得済みで、作業準備が完了

無償発行の対象者ではない競技者の ID カード発行申請は、「有償」にチェックをつけて登録ボタンを押します。

6.8 登録費照会

The screenshot shows a Microsoft Internet Explorer window titled "登録費設定 - Microsoft Internet Explorer". The address bar contains "01 北海道水泳連盟". The page content is titled "登録費設定".

団体登録費	<input type="text" value="0"/>					
	幼児	小学	中学	高校	大学	一般
競泳	<input type="text" value="0"/>	<input type="text" value="0"/>	<input type="text" value="0"/>	<input type="text" value="0"/>	<input type="text" value="0"/>	<input type="text" value="0"/>
飛込	<input type="text" value="0"/>	<input type="text" value="0"/>	<input type="text" value="0"/>	<input type="text" value="0"/>	<input type="text" value="0"/>	<input type="text" value="0"/>
水球	<input type="text" value="0"/>	<input type="text" value="0"/>	<input type="text" value="0"/>	<input type="text" value="0"/>	<input type="text" value="0"/>	<input type="text" value="0"/>
シンクロ	<input type="text" value="0"/>	<input type="text" value="0"/>	<input type="text" value="0"/>	<input type="text" value="0"/>	<input type="text" value="0"/>	<input type="text" value="0"/>
日本泳法	<input type="text" value="0"/>	<input type="text" value="0"/>	<input type="text" value="0"/>	<input type="text" value="0"/>	<input type="text" value="0"/>	<input type="text" value="0"/>
OWS	<input type="text" value="0"/>	<input type="text" value="0"/>	<input type="text" value="0"/>	<input type="text" value="0"/>	<input type="text" value="0"/>	<input type="text" value="0"/>

現在自団体の登録費を参照します。変更は「登録費設定」画面にて行ってください。

6.9 登録費設定

登録費設定

登録団体の登録費を設定します。

団体登録費 団体登録費は入力必須 金額一括設定 設定金額:
下記の全ての入力欄に設定金額が設定されます。

	幼児	小学	中学	高校	大学	一般
競泳	<input type="text"/>	<input type="text"/>	<input type="text"/>	<input type="text"/>	<input type="text"/>	<input type="text"/>
飛込	<input type="text"/>	<input type="text"/>	<input type="text"/>	<input type="text"/>	<input type="text"/>	<input type="text"/>
水球	<input type="text"/>	<input type="text"/>	<input type="text"/>	<input type="text"/>	<input type="text"/>	<input type="text"/>
シンクロ	<input type="text"/>	<input type="text"/>	<input type="text"/>	<input type="text"/>	<input type="text"/>	<input type="text"/>
日本泳法	<input type="text"/>	<input type="text"/>	<input type="text"/>	<input type="text"/>	<input type="text"/>	<input type="text"/>
OWS	<input type="text"/>	<input type="text"/>	<input type="text"/>	<input type="text"/>	<input type="text"/>	<input type="text"/>

団体登録費を入力します。

競技毎学種毎の登録費を入力します。

競技毎学種毎の登録費を一括設定したい場合は金額一括設定の設定金額に金額を入力し、一括設定ボタンを押すと競技毎学種毎の登録費欄全てに同じ金額が表示されます。

登録ボタンを押すと登録費が設定されます。

加盟団体にログインしている場合で、登録処理を実行する場合には、登録ボタンを押した時に加盟団体のパスワードを入力する画面が表示されます。加盟団体が代行にて処理を実施している場合となります。

6.10 登録状況確認

4.5.1 11) - 登録状況確認

登録番号: 101 登録団体名: 北海道水泳連盟 代表者名: 青木 浩司

登録費	合計		幼児		小学		中学		高校		大学		一般																	
	合計	男子	女子	単価	男	女	単価	男	女	単価	男	女	単価	男	女															
競泳	18	9	9	4	700	0	0	0	0	700	2	2	2	700	2	0	1	0	700	0	0	0	700	5	1	6	2			
飛込	3	2	0	1	0	700	0	0	0	0	700	0	0	0	0	0	0	0	700	0	0	0	700	0	0	0	0			
水球	0	0	0	0	700	0	0	0	0	0	700	0	0	0	0	0	0	700	0	0	0	700	0	0	0	0	0			
シンクロ	13	0	0	13	10	700	0	0	10	10	700	0	0	10	10	700	0	0	0	0	0	700	0	0	0	0	0			
日本泳法	0	0	0	0	700	0	0	0	0	0	700	0	0	0	0	700	0	0	0	0	0	700	0	0	0	0	0			
OWS	0	0	0	0	700	0	0	0	0	0	700	0	0	0	0	700	0	0	0	0	0	700	0	0	0	0	0			
合計	34	11	3	23	14	0	0	10	10	0	0	10	10	2	2	2	2	4	0	0	5	0	0	0	0	0	5	1	6	2
金額	11900	5600	6300	0	0	0	0	0	0	0	0	0	0	0	0	2800	3500	0	0	0	0	2800	2800							
総合計	26900																													

登録団体の登録状況を表示します。ソート条件と表示条件を選んで、表示したい表文字をクリックすると一覧表が表示されます。

ソート条件 1 指定しない 2 指定しない 3 指定しない 4 指定しない 5 指定しない 6 指定しない

競技者登録情報明細表 競技者登録情報一覧表 団体登録申請書

自登録団体の登録状況を表示します。登録費設定で設定された金額と、登録者数にて登録費が自動的に計算され表示されます。

詳細を表示したい場合は、表示するソート（並び替え）条件を設定し、「競技者登録情報明細表」または「競技者登録情報一覧表」をクリックして下さい。

各情報は、明細画面にて CSV 形式でダウンロードできます。

団体登録申請書は、表示されたデータをブラウザの印刷を使用して印刷できます。

（注意事項）

登録状況は、以下が対象となります。

- ・本年度登録の競技者。本年度登録は、年度更新画面で確認できます。
- ・登録費を支払っている競技者。支払い状況は競技者照会画面で確認できます。

上記2つの登録をしないと登録状況にて集計されません。

競技者登録情報明細表



登録済みの競技者一覧が表示されます。この画面からさらに競技者の詳細を参照したい場合は、照会・変更・削除機能へリンクできます。

CSVに出力ボタンを押すと、表示されている競技者情報がCSV形式にてダウンロードできます。

競技者情報一覧表



登録済みの競技者一覧が表示されます。この画面からさらに競技者の詳細を参照したい場合は、照会・変更・削除機能へリンクできます。

CSVに出力ボタンを押すと、表示されている競技者情報がCSV形式にてダウンロードできます。

6.11 パスワード変更

ログインするパスワードを変更します。現在のパスワードと、新しいパスワード（2回）を入力して、「パスワード変更実施」を行いますと、次回からログインする時のパスワードが変更されます。

4.5.4.1) - パスワード変更

現在パスワードと、新しいパスワード、確認用を入力後「パスワード変更実施」ボタンを押してください。
パスワードは4文字以上26文字以下の英数字(0～9),(A-Z),(a-z)です。記号は使用できません。

現在パスワード	<input type="password"/>
新パスワード	<input type="password"/>
新パスワード(確認用再入力)	<input type="password"/>

競技者登録用ユーザ名と競技者登録用パスワードの変更します。
変更する場合は競技者登録用ユーザ名を入力し、
現在パスワードと、新しいパスワード、確認用を入力後「競技者登録用パスワード変更実施」ボタンを押してください。
パスワードは4文字以上26文字以下の英数字(0～9),(A-Z),(a-z)です。記号は使用できません。

新競技者登録用ユーザ名	<input type="text"/>
現在競技者登録用パスワード	<input type="password"/>
新競技者登録用パスワード	<input type="password"/>
新競技者登録用パスワード(確認用再入力)	<input type="password"/>

ログイン時のパスワードを変更します。ユーザ名は変更できません。

個人情報保護の観点から、定期的にパスワードは変更してください。

6.12 システム連携データ取り込み(ダウンロード)

01 北海道水泳連盟

競技者選択

表示順指定

登録済み競技者一覧

登録番号	氏名漢字	氏名カナ	性別	生年月日	学種	学年	競	飛	水	シ	日	対象
3282970	山本 絢香	ヤマモト アヤカ	女	1993/11/13	中学	1						<input checked="" type="checkbox"/>
3283303	田中 浩一	タナカ コウイチ	男	1982/05/01	幼児							<input checked="" type="checkbox"/>
3283531	落合 かほり	オチアイ カホリ	女	1964/02/24	一般			○				<input checked="" type="checkbox"/>
3283606	鈴木 一郎	スズキ ジェームス	男	1978/02/04	一般		○					<input checked="" type="checkbox"/>

Windows 版の SWMSYS へのデータ連携を行います。対象者にチェックを入れ「ダウンロードデータ作成」ボタンを押すと、Teamdt.csv 及び Swmmerdt.csv が作成され、自 PC にダウンロードできます。

ダウンロードしたデータを、SWMSYS に取り込んで下さい。

詳細は、「7 SWMSYS (Windows 版) と Web SWMSYS との連携について」を参照してください。

7 SWMSYS(Windows 版)とWeb SWMSYS との連携について

ここでは、現在ご利用の Windows 版 SWMSYS と Web の連携について説明します。

7.1 Windows 版 Web へのデータ登録

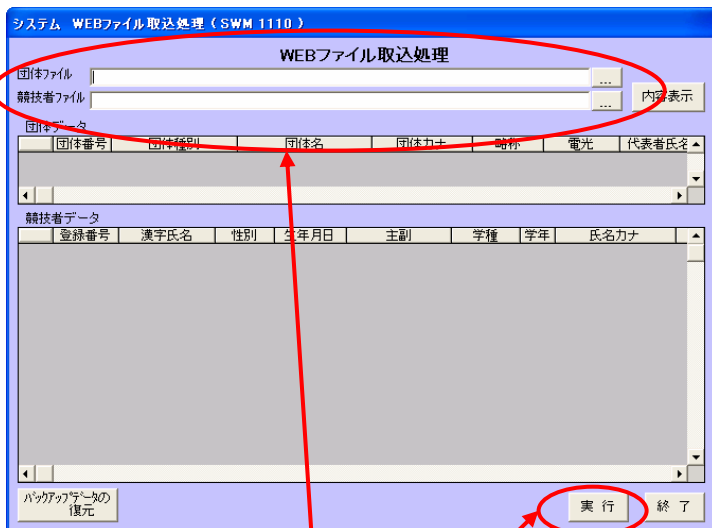
2007 年度より、Windows 版から Web への連携機能はできなくなりました。

7.2 Web Windows 版へのデータ登録

Web に登録してある競技者情報を SWMSYS (Windows 版) に取り込みます。

「6.13 システム連携データ取り込み(ダウンロード)」にてデータをダウンロードします。

システム処理 システム連携：取込 WEB ファイル取込を選択します。



ダウンロードしたファイルを指定し、実行ボタンを押します。
競技者情報が取り込まれます。