

県高校新人大会エントリー方法

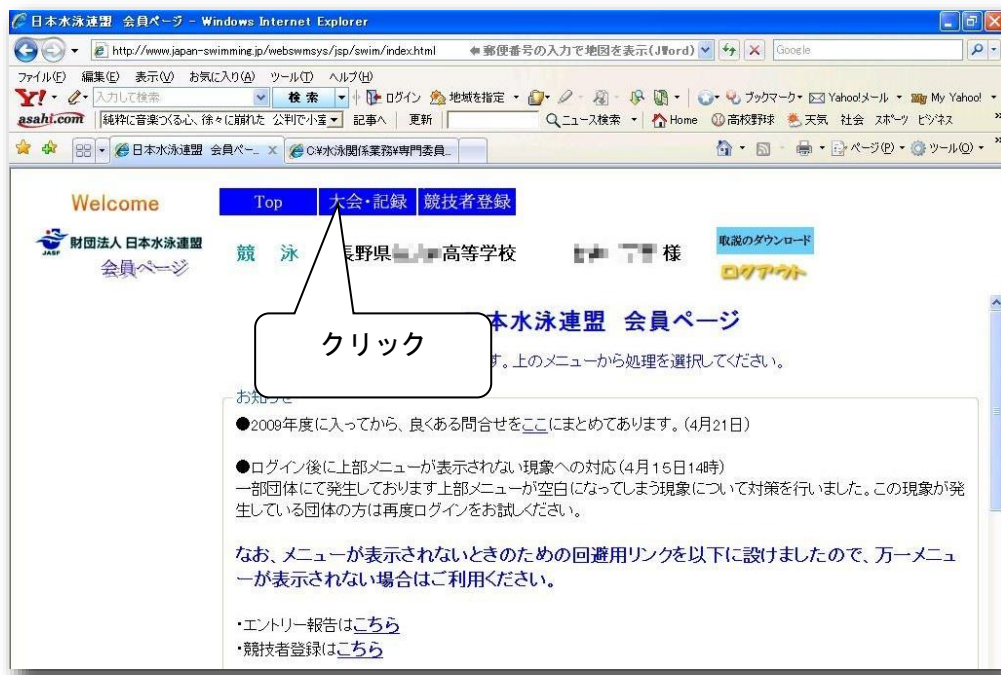
- ・「県高校総体」に、WebSWMSYSにて個人エントリーとリレーエントリーを行う方法

エントリー方法は

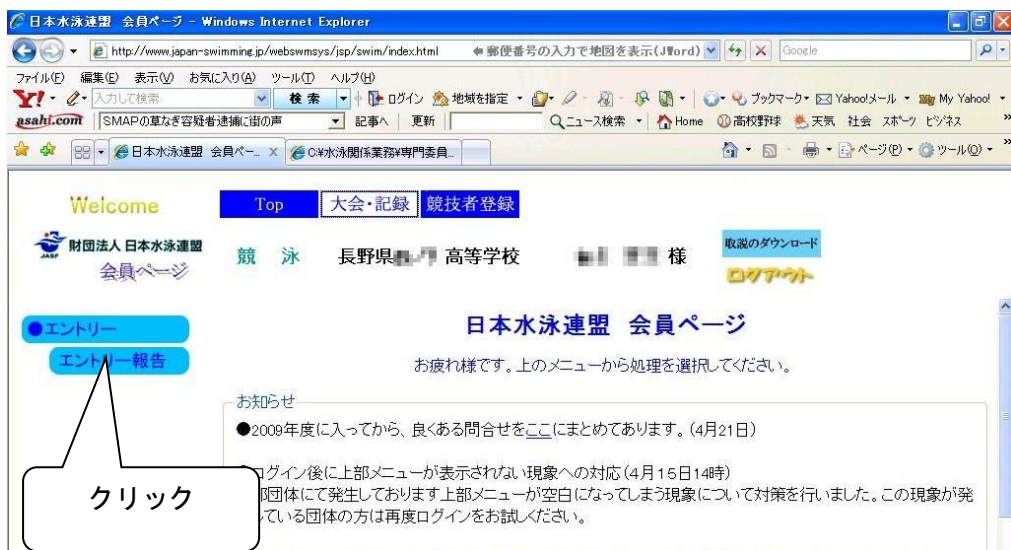
- ・「個人エントリー」 → 下記(3)
- ・「リレーエントリー」 → 下記(4)
- ・「確認作業」 → 下記(5)

の3つの内容からなっています。特に(5)の確認作業を忘れず行って下さい。

- (1) Web-SWMSYSにログオンして頂き、「大会・記録」をクリック



- (2) 左フレーム内の「エントリー報告」をクリック



(3) 個人エントリーの実施

- ① 大会名「長野：令和4年度長野県高校新人体育大会水泳競技大会」の右側の「エントリー」をクリック



- ② エントリーする選手を選択し、「エントリー」ボタンをクリック



「エントリーを行います。登録・・・よろしいですか？」のメッセージが表示
→ **OK** をクリック

③ 右側のフレームに「エントリータイム」画面が表示される。

(操作しやすいようにフレームの大きさを適宜調節する。)

上部の「使用記録選択」の中「エントリータイム」が選択されていることを確認

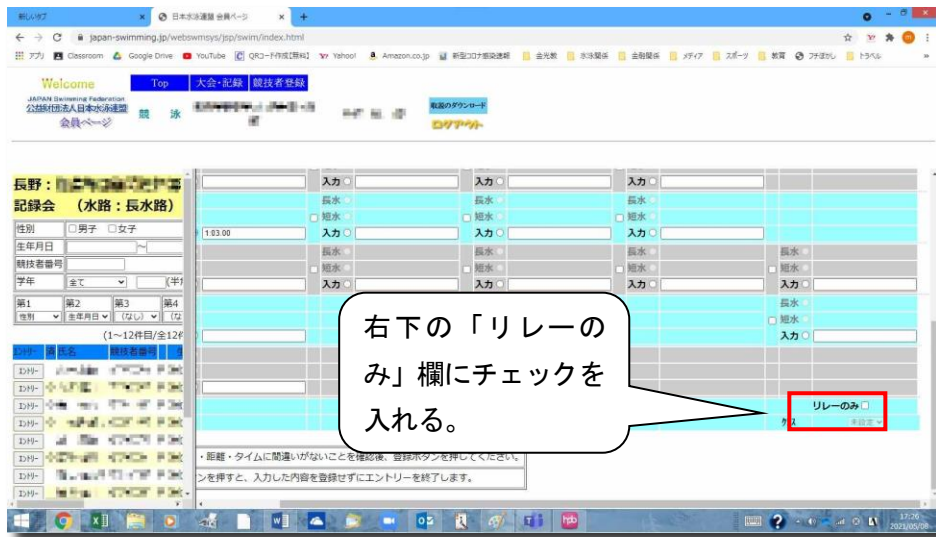
・エントリータイムが選択されていることを確認
 ・もし、他の箇所に印が付いていた場合は、エントリータイム左ボタンをクリック

スクロールバーを用いて画面を下に下げる

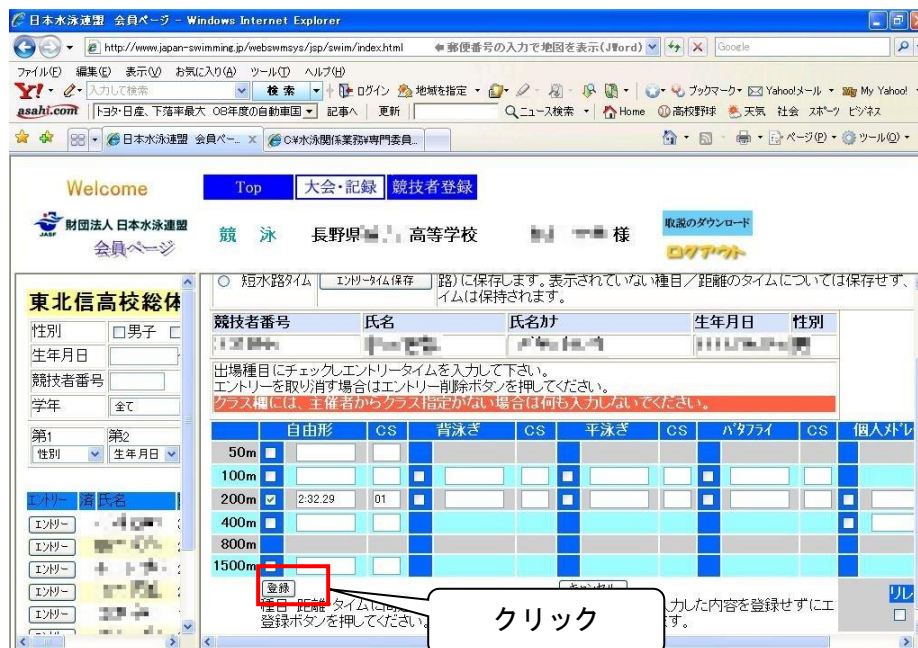
→ 表のエントリー種目欄をクリックし「チェック」を入れ、中央欄にはエントリータイムを入力する。

① エントリーする種目の左ボタンをクリック
 ② 中央の欄にエントリータイムを入力
 →半角数字で、
 例：3:31.82

個人種目はエントリーせず、リレー要員としてのみエントリーする場合



④ 全て入力が終了した時点で、「登録」をクリック



以上の操作を、エントリーする選手全てについて行う。

(一人2種目、一校当たり種目毎に3名までエントリーが可能)

→ 画面上部の「大会・記録」をクリックすることにより、作業を終了

(4) リレーエントリーの実施

①上部「大会・記録」をクリックし、再び左フレーム内の「エントリー報告」をクリック、大会一覧画面を表示させる。

「エントリー報告」画面の長野：令和3年度長野県高校新人体育大会水泳競技大会「リレー」をクリック



②リレーエントリー画面



【注意】

- 画面上は各種目4チームずつ出場できる形式になっていますが、本大会は各種目1チームずつしか出場できません。したがってエントリーされる場合は「チーム1」のみ入力して下さい。

③チームのエントリー

- 出場種目の左欄にチェックを入れると、「チーム名」「チーム名か」「チーム名電光」の3つの欄は自動的に入力されます。

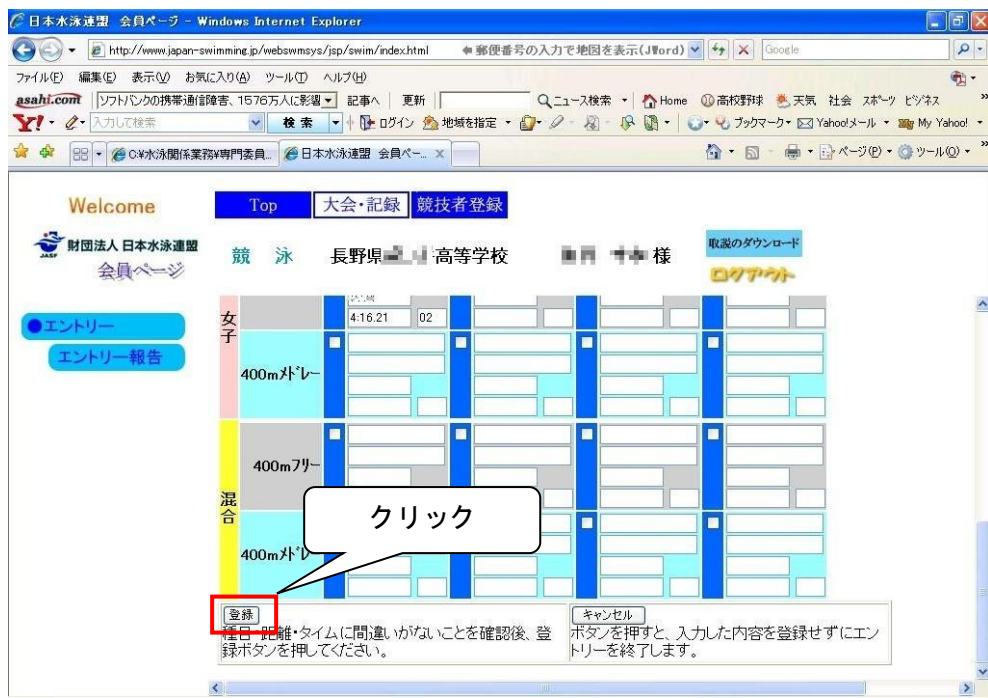
①この欄にチェックを入れる

②上から3段は自動的に表示される。

- 出場する種目の全てにチェックを入れ、エントリータイムを入力

・左下の欄にエントリータイムを入力
→半角数字で、
例：3:31.82

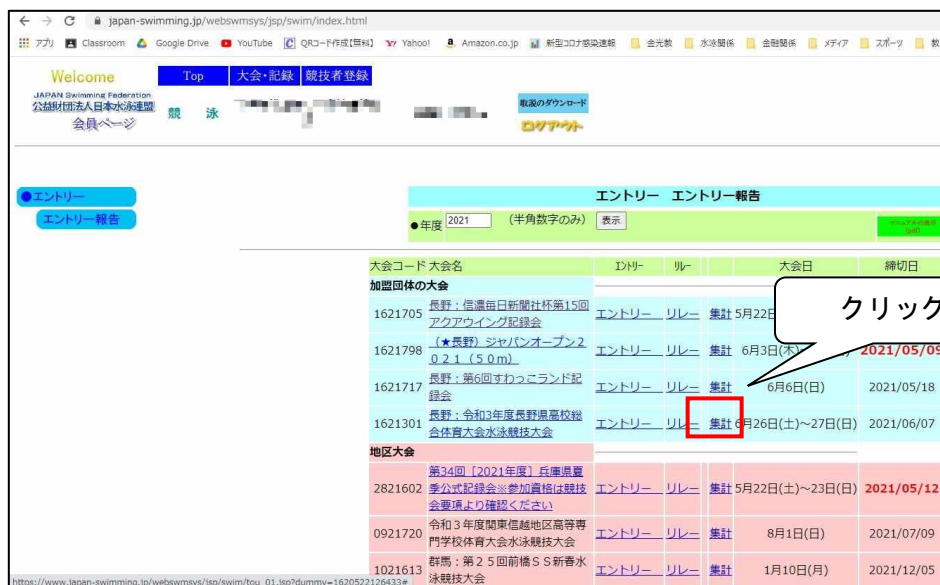
- 下部の「登録」をクリック



→ 左側「エントリー報告」をクリックし、終了

(5) エントリー状況の確認

- ① エントリー報告画面の「集計」をクリック



②画面の下部の

「エントリー責任者」

「責任者メールアドレス」(確認等の連絡を取らせて頂く場合に必要です)

「参加選手数」

「事前申込プログラム数」

を入力し、「集計」をクリック

(1) 「エントリー責任者」欄に監督名を入力

(2) 「責任者メールアドレス」「参加選手数」「事前申込プログラム数」を入力(必須)

(3) クリック

大会名称	長野：令和3年度長野県高校総合体育大会水泳競技大会
大会日時	6月26日(土)～27日(日)
開催地	アクアウイング
クラス設定	なし
水路	長水路

単価

団体参加費 : 0円
種目参加費 : 0円
リレー参加費 : 0円

エントリー責任者

項目名 設定値

責任者メールアドレス(半角入力) 必須

参加選手数 必須 単価 1,000円 × 数 (1～99)

事前申し込みプログラム数 必須 単価 500円 × 数 (1～99)

③集計の下部に「エントリー数」の表が表示される

→ エントリー数を確認する。

エントリー数を確認

個人種目エントリー人数	男子	女子	合計	0
リレーエントリー数	男子	女子	混合	0
			合計	4

競技会エントリー情報ダウンロード

競技会申し込み(エントリー)一覧

競技会申し込み(エントリー-TIME)一覧

競技会申し込み(リレー)一覧

競技会申込み細表

集計画面へ

- ④画面下部に出現する「ブラウザで表示」をクリックし、「エントリー」と「リレー」それぞれを画面上で確認する。

日本水泳連盟 会員ページ - Windows Internet Explorer

http://www.japan-swimming.jp/webswmsys/jsp/swim/index.html

Welcome

Top 大会・記録 競技者登録

財団法人 日本水泳連盟 会員ページ

競泳 長野県 高等学校

項目費合計 0円
合計金額 0円

個人種目エントリー人数	男子	女子	合計	0
リレーエントリー数	男子	女子	混合	合計 4

競技会エントリー情報ダウンロード

競技会申し込み(エントリー)一覧

競技会申し込み(エントリー-TIME)一覧

競技会申し込み(リレー)一覧

競技会申込明細表

集計画面

(1)クリック (個人エントリー確認)

(2)クリック (リレーエントリー確認)

- ⑤個人エントリー確認画面

http://www.japan-swimming.jp/webswmsys/RegEntryPrice?CookieUserNo=16&dantaicd=16020&dantai=&kojin=8

6月14日(日)開催 東北信高校総体水泳競技大会(1609303)

競技会申し込み(エントリー-TIME)データ一覧表

加盟団体名 長野県水泳連盟

登録団体名 長野県 高等学校

参加人数 2人(男子:1人 女子:1人)

個人種目 4種目(男子:2種目 女子:2種目)

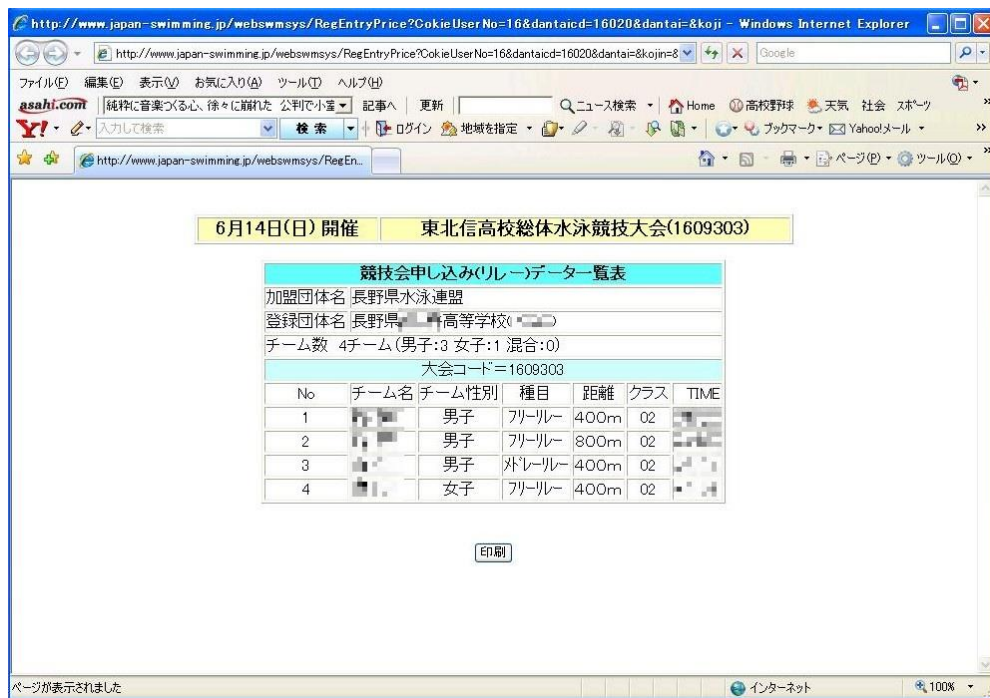
SQ	氏名	性別	生年月日	学種	学年	距離	種目	TIME	距離	種目	TIME
1	...	男子	...	高校
2	...	女子

印刷

ページが表示されました

インターネット 100%

⑥リレーエントリー確認画面



⑤と⑥の「エントリー内容」を別途作成して頂く「総括申込書」と必ず照合して下さい。
以上で Web-SWMSYS でのエントリー作業は終了です。