

日本水泳連盟競技者登録について

本年度の日本水泳連盟への団体登録ならびに競技者登録につきまして、次の要領で行って頂きますようお願い致します。

【留意点】

- (1) 日本水泳連盟への登録がない場合は、高校総体、高校新人戦、国体予選等、公認大会への出場はできませんので、必ず登録作業を行って下さい。
- (2) 高体連への選手登録とは別です。 - 高体連への登録費とは別に、団体登録費+個人登録費がかかります。
- (3) スイミングクラブ等で選手登録している生徒に関しても、高校で登録して頂く必要があります。なお、高校の登録については一括高体連で取りまとめておりますので、次を参照して頂きながらその旨ご留意下さい。

記

1. 登録への書類等

- (1)登録費 団体登録費：10,000 円（一校あたり）一部員数に関わらず必要
 個人登録費；1,500 円（一人あたり）

- (2)登録申請書：Web-SWMSYS にて作成→印刷代表者と担当者欄に押印

- (3)競技者登録情報一覧表：Web-SWMSYS にて作成→印刷

- (4)長野県水泳連盟選手登録集計表（振込領収書貼付）

→長野県水泳連盟 HP 掲載の Excel ファイルの使用

(URL:

<https://naganosuiaren.daa.jp/nsr/touroku/>

よりダウンロード)

2. 申込方法と申込先

- (1)登録費の納入→ 次の口座に振込で納入。

(必ず「高校名」で振り込んで下さい。一人名ですと高校を特定できません。)

- (2)(3)(4)の書類を送付

<p>〔振込先〕</p> <p>八十二銀行中野西支店</p> <p>普通預金口座番号 223492</p> <p>長野県高体連水泳専門部登録</p> <p>水泳専門委員 田中 海 (宛)</p>	<p>〔書類送付先〕</p> <p>〒385-8588</p> <p>佐久市岩村田 951</p> <p>佐久長聖高校</p> <p>高体連登録担当 田中 海 (宛)</p>
---	---

3. 申込手続 令和5年5月12日(金) 〆切

1. Web-SWMSYSでの登録手順

- Web-SWMSYS のサイトを開く

(URL : <https://www.japan-swimming.jp/webswmsys/LoginMember>)

The screenshot shows the login page for the JAPAN Swimming Federation (JASF). At the top, there is a logo and the text "JAPAN Swimming Federation 公益財団法人日本水泳連盟". Below this is a large button labeled "WebSWMSYS ログイン".

The login form contains the following fields and options:

- 競技区分**: Radio buttons for 競泳 (selected), 飛込, 水球, シンクロナイズトスイミング, 日本泳法, and オープンウォーター.
- ユーザーID**: Text input field.
- パスワード**: Password input field.
- 氏名**: Text input field with a note: "半角文字で4桁以上(全角文字で2文字以上)(混在可)".
- 連絡先**: Text input field with a note: "半角数字(局番のつなぎは半角の-)".
- ログイン**: A blue button at the bottom right of the form.

Two callout boxes provide instructions:

- ① 各校の、ユーザーIDとパスワードを入力
- ② 氏名、連絡先など必要事項を入力後 **ログイン** をクリック

年度内に初めて登録作業を行う場合、次の画面が出ますが、「OK」をクリックする。

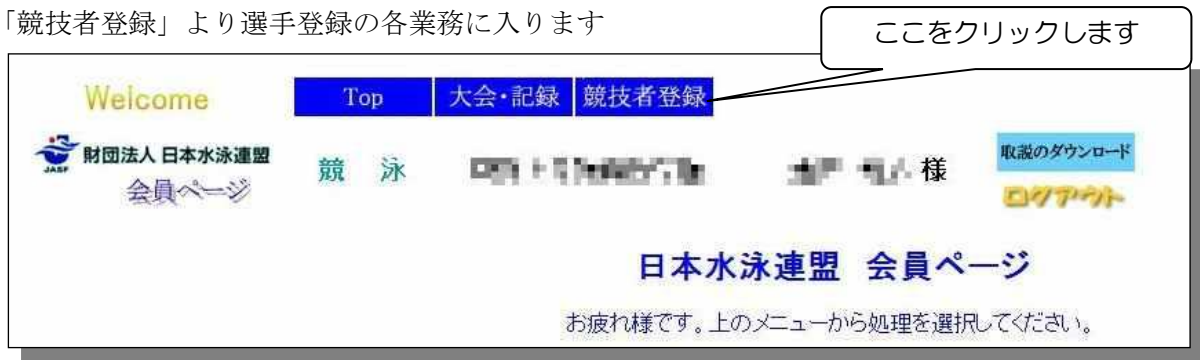
The screenshot shows the "日本水泳連盟 会員ページ" (Japan Swimming Federation Member Page). At the top, it says "お疲れ様です。上のメニューから処理を選択してください。"

Below this is a section titled "長野県水泳連盟からのお知らせ" (Notice from Nagano Prefecture Swimming Federation). It contains several notices, including a warning about Windows 10 browser compatibility and a notice about the 2016 registration process.

A "Web ページからのメッセージ" (Message from the Web Page) dialog box is overlaid on the page. It contains a warning icon and the text: "貴団体は、団体の年度登録が済んでおりません。年度登録を行ってください。" (Your organization's annual registration is not complete. Please complete the annual registration.) There is an "OK" button at the bottom of the dialog.

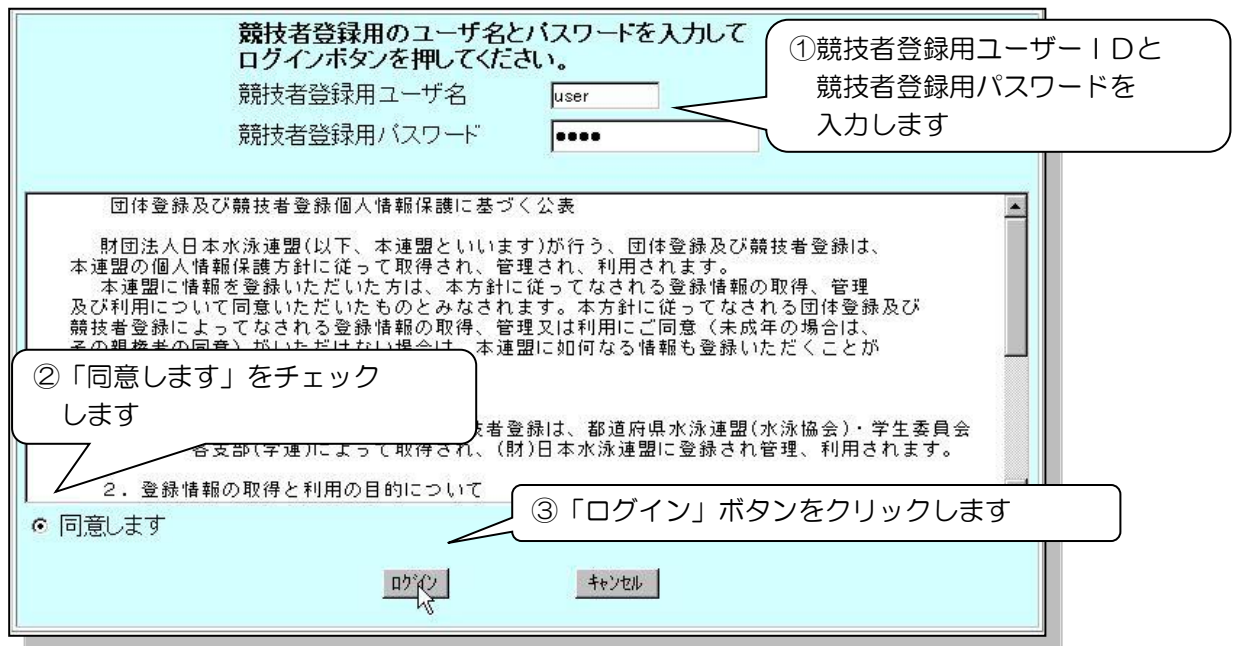
A callout box points to the "OK" button with the text: "「OK」をクリックします"

- ・「競技者登録」より選手登録の各業務に入ります



画面上の「取説のダウンロード」から取扱説明マニュアル（PDF）がダウンロードできますので、適宜ご利用下さい。

- ・登録業務を行うにはさらに登録用ユーザー名と登録用のパスワードを入力します



②パスワードの変更を行います（初回実行時に必ず設定してください）

なお、パスワードが分からなくなった場合には登録業務窓口等へ連絡し、「パスワード失念」の処理を依頼してください。

ZZZ 長野県水連情報システム

登録団体機能メニュー

登録団体情報

- 団体登録照会
- 団体登録変更

競技者情報

- 競技者登録(新規・転入)
- 競技者登録照会・変更・削除(一覧表示)
- 競技者異動登録
- 競技者エントリー用登録(新規)
- 競技者エントリー用一覧(更新/削除)
- 年度更新処理
- 学年一括更新
- IDカード発行・再発行

登録状況

- 登録費照会
- 登録費設定
- 登録状況確認(登録団体申請書)

パスワード

- **パスワード変更**

SWMSYS 出力

ZZZ 長野県水連情報システム

4. 5. 4 1) - パスワード変更

現在パスワードと、新しいパスワード、確認用を入力後「パスワード変更実施」ボタンを押してください。
パスワードは4文字以上26文字以下の英数字(0 ~ 9),(A-Z),(a-z)です。記号は使用できません。

現在パスワード
新パスワード
新パスワード(確認用再入力)

パスワード変更実施

②新しいパスワードを設定してください

③「パスワード変更実施」ボタンをクリックします

ZZZ 長野県水連情報システム

4. 5. 4 1) - パスワード変更

登録団体名をクリックすると初期メニューに戻ることができます

パスワード変更は正常に終了しました。次回からは新しいパスワードが有効になります。

競技者登録用ユーザ名と競技者登録用パスワードの変更します。
変更する場合は競技者登録用ユーザ名を入力し、
現在パスワードと、新しいパスワード、確認用を入力後「競技者登録用パスワード変更実施」ボタンを押してください。
パスワードは4文字以上26文字以下の英数字(0 ~ 9),(A-Z),(a-z)です。記号は使用できません。

新競技者登録用ユーザ名
現在競技者登録用パスワード
新競技者登録用パスワード
新競技者登録用パスワード(確認用再入力)

競技者登録用パスワード変更実施

①⑤「パスワード変更」をクリックします

⑥ ②～④の様な手順で競技者登録用のユーザ名・パスワードを変更します

ZZZ 長野県水連情報システム

4. 5. 4 1) - 競技者登録用ユーザ名と競技者登録用パスワード

競技者登録用ユーザ名と競技者登録用パスワード変更は正常に終了しました。次回からは新しい競技者登録用ユーザ名と新しい競技者登録用パスワードが有効になります。

2. 2023年度登録業務について

ー登録処理の手順ー

- | | |
|-----|---|
| (1) | 団体登録の変更 |
| (2) | 卒業生、退部者等の削除
(個人処理に先だって行って下さいー年度更新より必ず先に！)
行わないと、卒業生等異動者の分の登録費も支払う義務が生じます！！ |
| (3) | 年度更新処理 |
| (4) | 学年一括更新 |
| (5) | 新規&転入競技者登録 |
| (6) | 申請書の作成 |

(下図の番号順に処理を行います。)

	登録団体情報		
	●	団体登録照会	
(1)→	●	団体登録変更	
	競技者情報		
(5)→	●	競技者登録(新規・転入)	
(2)→	●	競技者登録照会・変更・削除(一覧表示)	
	●	競技者異動登録	
	●	競技者エントリー用登録(新規)	
	●	競技者エントリー用一覧(更新・削除)	
(3)→	●	年度更新処理	
	●	年度更新処理進行状況確認	
(4)→	●	学年一括更新	
	●	IDカード発行・再発行	
	登録状況		
	●	登録費照会	
	●	登録費設定	
(6)→	●	登録状況確認(登録団体申請書)	競技者登録情報明細表
			競技者登録情報一覧表
			団体登録申請書
	パスワード		
→	●	パスワード変更	
	SWMSYS データ出力		
	●	システム連携データ取り込み(ダウンロード)	

(1) 「団体登録変更」から団体登録の情報を登録します。

[画面 1]

ZZZ 長野県水泳情報システム

4.5.1.3) - 団体登録

登録済みの詳細情報を変更します。変更する詳細情報を入力の上、「登録」ボタンを押してください。

団体番号	ZZZ	団体種別	その他	<input checked="" type="radio"/> 第一 <input type="radio"/> 第二	登録費免除 <input checked="" type="checkbox"/>
登録団体名称	長野県水泳情報システム	略称	長野水泳情報		
登録団体カナ名称	ナガノスイミングシステム	略称	長野水泳情報		
電光用略称	ナガノスイ	略称	長野水泳情報		
自動返信用 E-Mailアドレス		種別	<input type="radio"/> 不要 <input type="radio"/> 代表者 <input type="radio"/> 広報者		
		種別	<input type="radio"/> 競泳 <input type="radio"/> 飛込 <input type="radio"/> 水球 <input type="radio"/> シンクロ <input type="radio"/> 日本泳法 <input type="radio"/> OWS		
代表者	姓 伊藤 名 秀幸	電話番号			
E-Mailアドレス		住所1			
団体所在地		住所2			
郵便番号					

① 団体登録番号
② 登録団体名称（高校名）などを入力します。
（変更がない場合はそのまま結構です。）

「第一」にチェックを入れます。

色が付いている箇所が必須項目です。

[画面 2]

郵便番号		住所1	
		住所2	
月刊水泳送付先名	姓 名	電話番号	
E-Mailアドレス			
月刊水泳送付先	(月間水泳送付先)		
郵便番号		住所	
公認コーチ氏名	姓 名	登録番号	
年度登録	2012	年度に登録します <input checked="" type="checkbox"/> (確認)	

この色の項目は必須項目です

連絡窓口 (種別) 競泳 飛込 水球 シンクロ 日本泳法 OWS
※必ず1つチェックを付ける(複数選択可能)

競泳	飛込
連絡者名 姓 名	連絡者名 姓 名
郵便番号	郵便番号
住所1	住所1
住所2	住所2
電話番号 0269 -22 -2141	電話番号
E-Mailアドレス	E-Mailアドレス

年度に「2023」と入力し、確認にチェック☑を入れる。

登録種別にチェック☑を入れる。

連絡者の必要事項を、登録種類の欄に入力する。

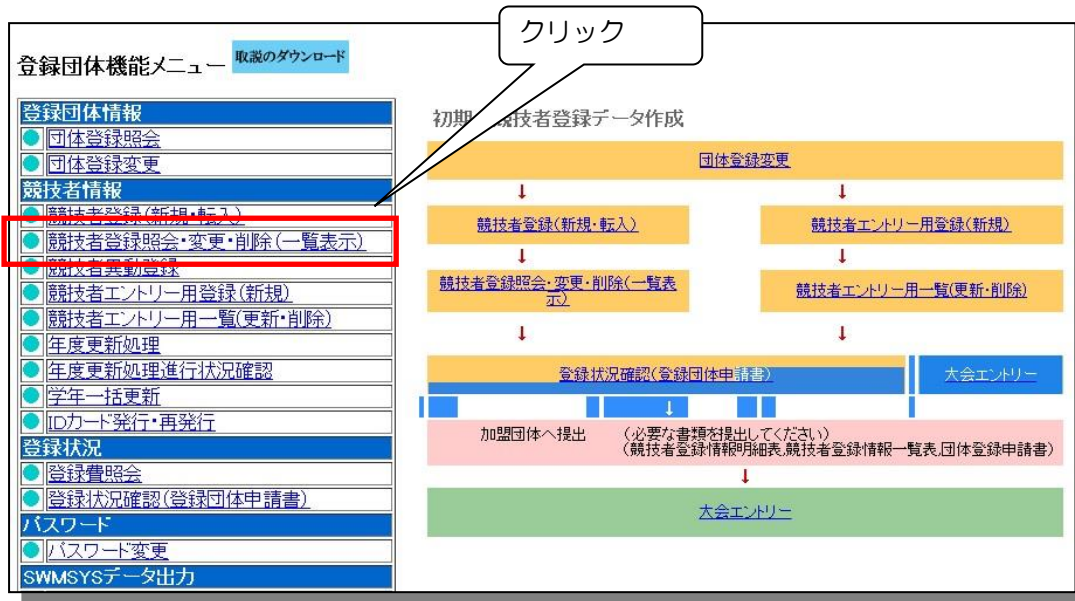
[画面 3]

住所1		住所1	
住所2			
電話番号			
E-Mailアドレス		E-Mailアドレス	

(画面の一番下)
登録ボタンをクリック

登録

- (2) 卒業生等異動者の削除を行う。
「競技者登録照会・変更・削除（一覧表示）」画面より一覧を表示させる。



クリック後の画面

The screenshot shows the '競技者選択' (Competitor Selection) screen. A callout '「年度未登録者も表示」にチェック☑を入れる。' (Check 'Display also those who have not registered for the year' with a checkmark) points to the '表示' (Display) button and the '年度未登録競技者も表示する' (Display also those who have not registered for the year) checkbox. Another callout 'クリック' (Click) points to the '一括削除' (Delete All) button. The screen also shows various filters and a table header for '登録済みの競技者' (Registered Competitors).

- ・ 卒業生等異動者にチェックを入れ、「一括削除」をクリック。

The screenshot shows the '登録済みの競技者一覧' (Registered Competitors List) and '年度未登録競技者一覧' (Non-Registered Competitors List) screens. The '登録済みの競技者一覧' screen has a callout '②クリック' (Click 2) pointing to the '一括削除' (Delete All) button. The '年度未登録競技者一覧' screen shows a table with columns for '登録番号' (Registration Number), '氏名漢字' (Name Kanji), '氏名カナ' (Name Kana), '性別' (Gender), '生年月日' (Date of Birth), '学種' (School Type), '学年' (School Year), '最終登録年度' (Final Registration Year), '照会' (Inquiry), '変更' (Change), '削除' (Delete), and '一括削除' (Delete All). A callout '①卒業生等、削除対象者にチェック入れる' (Check for graduates, etc., who are deletion targets) points to the '一括削除' (Delete All) column in the table. The table contains several rows of data, with some rows having checkmarks in the '一括削除' column.

—処理後の画面—
 (一覧から削除した選手が抜けていることを確認する)

登録済み競技者一覧

変更処理が完了しました。 表示を確認

登録人数																
登録番号	氏名漢字	氏名カナ	性別	生年月日	学種	学年	競技				最終更新日	照会	変更	削除		
							競	飛	水	シ	日	0				
一括削除																

年度未登録競技者一覧

登録番号	氏名漢字	氏名カナ	性別	生年月日	学種	学年	最終登録年度	照会	変更	削除	一括削除
000001	山田 太郎	ヤマダ タロウ	男	1990/01/01	高校	3		照会	変更	削除	<input type="checkbox"/>
000002	田中 次郎	タナカ ジロウ	男	1992/03/15	高校	3		照会	変更	削除	<input type="checkbox"/>
000003	佐藤 一郎	サトウ イチロウ	男	1995/05/20	高校	2		照会	変更	削除	<input type="checkbox"/>
000004	鈴木 花子	スズキ ハナコ	女	1998/08/10	高校	3		照会	変更	削除	<input type="checkbox"/>
000005	高橋 美咲	タカハシ ミサキ	女	2000/11/05	高校	3		照会	変更	削除	<input type="checkbox"/>
000006	渡辺 真由	ワタベ マユ	女	2002/02/28	高校	3		照会	変更	削除	<input type="checkbox"/>
000007	伊藤 遥	イトウ ハルカ	女	2004/07/12	高校	2		照会	変更	削除	<input type="checkbox"/>
000008	松本 璃子	マツモト リコ	女	2006/09/03	高校	1		照会	変更	削除	<input type="checkbox"/>
000009	小林 千尋	コバヤシ チカヒロ	女	2008/12/18	高校	2		照会	変更	削除	<input type="checkbox"/>

画面上部団体名をクリックして「登録団体機能メニュー」画面に戻る

団体名をクリック 登録団体名をクリック

競技者選択

(3) 年度更新処理を行う。

登録団体機能メニュー 取説のダウンロード

- 登録団体情報
- 団体登録照会
- 団体登録変更
- 競技者情報
- 競技者登録(新規・転入)
- 競技者登録照会・変更・削除(一覧)
- 競技者異動登録
- 競技者エントリー用登録(新規)
- 競技者エントリー用一覧(更新・削除)
- **年度更新処理**
- 年度更新処理進行状況確認
- 学年一括更新
- IDカード発行・再発行
- 登録状況
- 登録費照会
- 登録状況確認(登録団体申請書)
- パスワード
- パスワード変更
- SWMSYSデータ出力

初期～競技者登録データ作成

```

            graph TD
            A[初期～競技者登録データ作成] --> B[団体登録変更]
            B --> C[競技者登録(新規・転入)]
            B --> D[競技者エントリー用登録(新規)]
            C --> E[競技者登録照会・変更・削除(一覧表)]
            D --> F[競技者エントリー用一覧(更新・削除)]
            E --> G[登録状況確認(登録団体申請書)]
            F --> G
            G --> H[加盟団体へ提出 (必要な書類を提出してください)  
(競技者登録情報明細表, 競技者登録情報一覧表, 団体登録申請書)]
            H --> I[大会エントリー]
            
```

登録団体名をクリック

「年度更新対象」の「全てチェック」をクリックし、下部の「年度更新」をクリック

年度更新処理

表示順指定 性別 指定しない 指定しない 指定しない 指定しない

年度未登録競技者

この時点では「現在登録年度」が「2022」と表示されている。

① クリック

登録番号	氏名漢字	氏名カナ	性別	生年月日	学種	学年	現在登録年度	年度更新対象	
								全て解除	全てチェック
							2022	<input checked="" type="checkbox"/>	<input checked="" type="checkbox"/>
							2022	<input checked="" type="checkbox"/>	<input checked="" type="checkbox"/>
							2022	<input checked="" type="checkbox"/>	<input checked="" type="checkbox"/>
							2022	<input checked="" type="checkbox"/>	<input checked="" type="checkbox"/>
							2022	<input checked="" type="checkbox"/>	<input checked="" type="checkbox"/>
							2022	<input checked="" type="checkbox"/>	<input checked="" type="checkbox"/>
							2022	<input checked="" type="checkbox"/>	<input checked="" type="checkbox"/>
							2022	<input checked="" type="checkbox"/>	<input checked="" type="checkbox"/>
							2022	<input checked="" type="checkbox"/>	<input checked="" type="checkbox"/>
							2022	<input checked="" type="checkbox"/>	<input checked="" type="checkbox"/>
							2022	<input checked="" type="checkbox"/>	<input checked="" type="checkbox"/>
							2022	<input checked="" type="checkbox"/>	<input checked="" type="checkbox"/>
							2022	<input checked="" type="checkbox"/>	<input checked="" type="checkbox"/>
							2022	<input checked="" type="checkbox"/>	<input checked="" type="checkbox"/>
							2022	<input checked="" type="checkbox"/>	<input checked="" type="checkbox"/>
							2022	<input checked="" type="checkbox"/>	<input checked="" type="checkbox"/>
							2022	<input checked="" type="checkbox"/>	<input checked="" type="checkbox"/>
							2022	<input checked="" type="checkbox"/>	<input checked="" type="checkbox"/>

登録する年度 現在(2016)年度 年度更新

②現在(2023)年度のマークを確認
③「年度更新」をクリック

今年度登録済の競技者一覧
画像は「2013」となっていますが、実際の画面

登録番号	氏名漢字	氏名カナ	性別	生年月日	学種	学年	現在登録年度	競泳	飛込	水球	シンクロ	日本泳法	OWS

(終了後の画面)

年度更新を受ました。処理状況は [年度更新処理進行状況確認](#) で確認できます。

(4) 「学年一括更新」を行う。

4. 5. 1 8) -学年一括更新(翌年度更新も含む)

登録番号 登録団体名 代表者名

	合計	幼児	小学	中学	高校	大学	一般	その他	
	合計	男子	女子	男子	女子	男子	女子	男子	女子
登録者数合計	0	0	0	0	0	0	0	0	0

実行ボタンを押すと、登録済み情報(競技者の生年月日)とサーバーの日付から学年を算出します。算出された学年に誤りがある場合には、学年の情報を直接修正してください。翌年度更新(毎年3月のみ)は、サーバー日付から翌年度を算出します。

更新される学年のルール

6歳-12歳	小学1年-6年	無条件
13歳-15歳	中学1年-3年	無条件
16歳-18歳	高校1年-3年	無条件
19歳-22歳	大学1年	無条件
20歳-22歳	大学2年-4年	但し、現在学種が大学の競技者のみが対象

実行

この時点では「登録者数合計」の表内の数値が全て「0」と表示されている。

[終了後の画面]

4. 5. 1 8) -学年一括更新(翌年度更新も含む)

更新処理が完了しました。

登録番号 登録団体名 代表者名

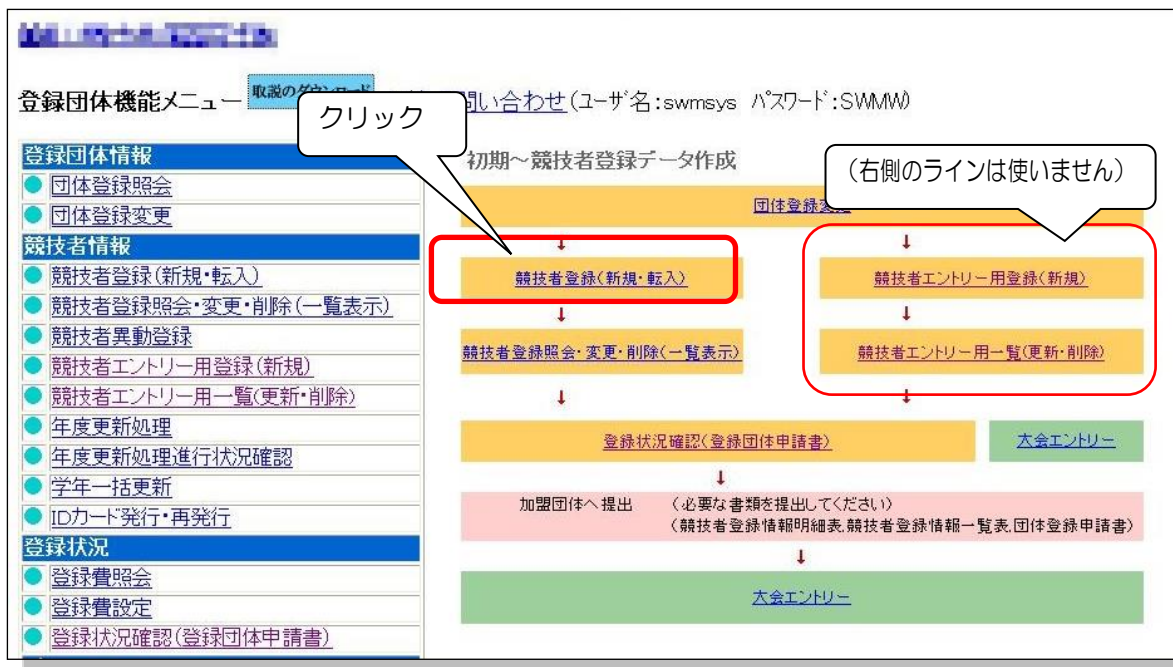
	合計	幼児	小学	中学	高校	大学	一般	その他	
	合計	男子	女子	男子	女子	男子	女子	男子	女子
登録者数合計	10	8	2	0	0	0	0	0	0

「登録者数合計」の人数が表示される。

(5) 「競技者登録（新規・転入）」画面で新規登録者の処理を行う。

【注意】

- ・ 新入生がスイミングクラブ等で選手登録をしてある場合も、学校で必ず登録を行って下さい。
→高校で登録を行わないと「高校総体」や「高校新人大会」など高体連主催の大会に出場することは出来ません。



クリック後の画面（画面1）

4. 5. 1 4) - 競技者登録情報新規登録(競技者登録番号発行)

競技者情報を新規登録し、この欄は無視して結構です (競技者登録番号発行) ボタンを押してください。

団体番号

登録団体名称

代表者

略称

電話番号

異動登録・競技者登録番号検索(桁の競技者番号と生年月日で検索できます)

競技者番号

生年月日

西暦

検索

競技者基本情報

漢字氏名

姓

名

加氏名(半角)

姓

名

ローマ字氏名

姓

名

※ローマ字の入力文字がIDカードになります。

性別

男

女

生年月日

西暦

年

月

日

計算

学種

幼児

小学

中学

高校

大学

一般

学年

1

競技種目(複数可)

競泳

飛込

水球

シンクロ

日本泳法

OWS

この色の項目は必須項目です

この色は登録選択追加及び転入時の必須項目

・登録ボタンを押すと、重複登録チェック後、重複登録が無ければ新規競技者登録番号を発行します。

① 日本水泳連盟に初めて登録する場合は、こちらを押してください。

② 過去に日本水泳連盟に登録したことがある競技者の場合、こちらを押

日本水泳連盟に初めて登録する場合は、こちらを押してください。

過去に登録した競技者の氏名・性別・生年月日を正しく入力しても登録済情報が表示されない場合や、過去に登録されたか不明な競技者を登録する場合についても、このボタンを押してください。

- (i) : スイミングスクールや中学校で選手経験が過去にある場合は「②」を、
(ii) : 高校入学後に初めて登録する場合は「①」をクリックして下さい。
なお、どちらか不明の場合は「②」をクリック。

- (i) 入学以前に登録経験がある場合（スイミングスクールや中学校等）

[上記②をクリック後の画面]

この競技者は既に登録済みです。追加登録又は転入時の場合はそれぞれ下記のボタンを押してください。
尚、同一区分の場合は当団体に登録されます。
既に登録されている登録番号：**12345678**

エントリー登録の競泳に、12345678 から登録されている選手です。

団体番号			
登録団体名称			略称
代表者			電話番号
異動登録: 競技者登録番号検索(桁の競技者番号と生年月日で検索できます)			
競技者番号	生年月日	西暦	検索
競技者基本情報			
漢字氏名	姓	名	加氏名(半角)
ローマ字氏名	姓	名	※ローマ字の入力文字がIDカードになります。
性別	<input type="radio"/> 男 <input type="radio"/> 女	生年月日	西暦
学種	<input type="radio"/> 幼児 <input type="radio"/> 小学 <input type="radio"/> 中学 <input checked="" type="radio"/> 高校 <input type="radio"/> 大学 <input type="radio"/> 一般		
学年	1		
競技種目(複数可)	<input checked="" type="checkbox"/> 競泳 <input type="checkbox"/> 飛込 <input type="checkbox"/> 水球 <input type="checkbox"/> シンクロ <input type="checkbox"/> 日本泳法 <input type="checkbox"/> OWS		
この色の項目は必須項目です。この色は登録選択追加及び転入時の必須項目			
<input type="button" value="登録"/> ボタンを押すと、重複登録チェック後、重複登録が無ければ新規競技者登録番号を発行 <input type="button" value="登録"/> ボタンを押すと、重複登録チェック後、重複登録が無ければ新規競技者登録番号を発行			
日本水泳連盟に初めて登録する場合は、こちらを押してください。		日本水泳連盟に初めて登録する場合は、こちらを押してください。	
表示されている内容で、当団体に登録します。		表示されている内容で、当団体に登録します。	

- (ii) 高校入学後初めて登録する場合

[上記(画面1)の、①をクリック後の画面]

4.5.1.4) 競技者登録情報新規登録(競技者登録番号発行)

競技者情報を新規登録します。競技者基本情報を入力の上、「登録(競技者登録番号発行)」ボタンを押してください。

団体番号			
登録団体名称			略称
代表者			電話番号
異動登録: 競技者登録番号検索(桁の競技者番号と生年月日で検索できます)			
競技者番号	生年月日	西暦	検索
競技者基本情報			
漢字氏名	姓	名	加氏名(半角)
ローマ字氏名	姓	名	
性別	<input type="radio"/> 男 <input type="radio"/> 女	生年月日	
学種	<input type="radio"/> 幼児 <input type="radio"/> 小学 <input type="radio"/> 中学 <input checked="" type="radio"/> 高校 <input type="radio"/> 大学 <input type="radio"/> 一般		
学年	1		
競技種目(複数可)	<input checked="" type="checkbox"/> 競泳 <input type="checkbox"/> 飛込 <input type="checkbox"/> 水球 <input type="checkbox"/> シンクロ <input type="checkbox"/> 日本泳法 <input type="checkbox"/> OWS		
この色の項目は必須項目です。この色は登録選択追加及び転入時の必須項目			
<input type="button" value="登録"/> ボタンを押すと、重複登録チェック後、重複登録が無ければ新規競技者登録番号を発行します。			
日本水泳連盟に初めて登録する場合は、こちらを押してください。		日本水泳連盟に初めて登録する場合は、こちらを押してください。	
過去に日本水泳連盟に登録したことがある競技者の場合、こちらを押		過去に登録した競技者の氏名・性別・生年月日を正しく入力しても登録情報が表示されない場合や、過去に登録されたか不明な競技者を登録する場合についても、このボタンを押してください。	

Web ページからのメッセージ

新規競技者番号を発行します。よろしいですか?

[上記(画面1)の、②をクリック後の画面]

入力された競技者は、まだ登録されていません。
新規登録を行って、競技者番号を発行してください。

団体番号			略称			
登録団体名称			電話番号			
代表者			異動登録・競技者登録番号検索(桁の競技者番号と生年月日で検索できます)			
競技者番号	生年月日	西暦				
競技者基本情報						
漢字氏名	姓	名	か氏名(半角)	姓	名	
ローマ字氏名	姓	名	姓	名		
性別	<input type="radio"/> 男 <input type="radio"/> 女		生年月日	西暦		
学種	<input type="radio"/> 幼児 <input type="radio"/> 小学 <input type="radio"/> 中学 <input checked="" type="radio"/> 高校 <input type="radio"/> 大学 <input type="radio"/> 一般					
学年	1					
競技種目(複数可)	<input checked="" type="checkbox"/> 競泳 <input type="checkbox"/> 飛込 <input type="checkbox"/> 水球 <input type="checkbox"/> シンクロ <input type="checkbox"/> 日本泳法 <input type="checkbox"/> OWS					
この色の項目は必須項目です この色は登録選択追加及び転入時の必須項目						

・登録ボタンを押すと、重複登録チェック後、重複登録が無ければ新規競技者登録番号を発行します。

日本水泳連盟に初めて登録する場合は、こちらを押してください。

過去に日本水泳連盟に登録したことがある競技者の場合、こちらを押してください。

過去に登録した競技者の氏名・性別・生年月日を正しく入力しても登録済情報が表示されない場合や、過去に登録されたか不明な競技者を登録する場合についても、このボタンを押してください。

上の表示が出るので、
初めて登録するボタンを
クリックし処理する

(6) 「競技者照会・変更・削除」画面で登録状況の確認を行う。

登録団体機能メニュー [取説のダウンロード](#) よくある問い合わせ(ユーザ名:swmsys パスワード:SWMW)

<p>登録団体情報</p> <ul style="list-style-type: none"> ● 団体登録照会 ● 団体登録変更 <p>競技者情報</p> <ul style="list-style-type: none"> ● 競技者登録(新規・転入) ● 競技者登録照会・変更・削除(一覧表示) ● 競技者異動登録 ● 競技者エントリー用登録(新規) ● 競技者エントリー用一覧(更新・削除) ● 年度更新処理 ● 年度更新処理進行状況確認 ● 学年一括更新 ● IDカード発行・再発行 <p>登録状況</p> <ul style="list-style-type: none"> ● 登録費照会 ● 登録費設定 ● 登録状況確認(登録団体申請書) 	<p>初期～競技者登録データ作成</p> <p>↓</p> <p>団体登録変更</p> <p>↓</p> <p>競技者登録(新規・転入) 登録(新規)</p> <p>↓</p> <p>競技者登録照会・変更・削除(一覧表示) 競技者エントリー用一覧(更新・削除)</p> <p>↓</p> <p>登録状況確認(登録団体申請書) 大会エントリー</p> <p>↓</p> <p>加盟団体へ提出 (必要な書類を提出してください) (競技者登録情報明細表, 競技者登録情報一覧表, 団体登録申請書)</p> <p>↓</p> <p>大会エントリー</p>
---	--

クリック

表示 □年度未登録済みの競技者

①登録した選手が全て掲載されていること

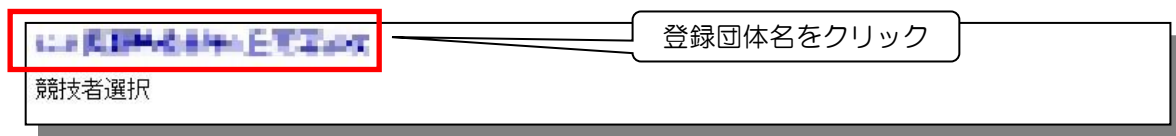
②現時点で全て「未申請」であること

③2022年度の日付になっていること、の3点を確認。

登録人数		男子:6名		女子:10名												
登録番号	氏名漢字	氏名カタ	性別	生年月日	学種	学年	競技				最終更新日	照会	変更	削除		
							競	飛	水	シ	日				一括削除	
			男				○未申請					2014/04/16	照会	変更	削除	<input type="checkbox"/>
			男				○未申請					2014/04/16	照会	変更	削除	<input type="checkbox"/>
			男				○未申請					2014/04/16	照会	変更	削除	<input type="checkbox"/>
			男				○未申請					2014/04/16	照会	変更	削除	<input type="checkbox"/>
			男				○未申請					2014/04/16	照会	変更	削除	<input type="checkbox"/>
			男				○未申請					2014/04/16	照会	変更	削除	<input type="checkbox"/>
			女				○未申請					2014/04/16	照会	変更	削除	<input type="checkbox"/>
			女				○未申請					2014/04/16	照会	変更	削除	<input type="checkbox"/>
			女				○未申請					2014/04/16	照会	変更	削除	<input type="checkbox"/>
			女				○未申請					2014/04/16	照会	変更	削除	<input type="checkbox"/>
			女				○未申請					2014/04/16	照会	変更	削除	<input type="checkbox"/>
			女				○未申請					2014/04/16	照会	変更	削除	<input type="checkbox"/>
			女				○未申請					2014/04/16	照会	変更	削除	<input type="checkbox"/>
			女				○未申請					2014/04/16	照会	変更	削除	<input type="checkbox"/>
			女				○未申請					2014/04/16	照会	変更	削除	<input type="checkbox"/>
			女				○未申請					2014/04/16	照会	変更	削除	<input type="checkbox"/>

(画像は「2014」の日付となっていますが、実際の画面は「2023」の日付で表示されます)

画面上部団体名をクリックして「登録団体機能メニュー」画面に戻る



- (6) 「登録申請書」を印刷
 - ・登録状況確認をクリック

登録団体機能メニュー [取説のダウンロード](#) よくある問い合わせ(ユーザ名:swmsys パスワード:SWMW)

登録団体情報

- [団体登録照会](#)
- [団体登録変更](#)

競技者情報

- [競技者登録\(新規・転入\)](#)
- [競技者登録照会・変更・削除\(一覧表示\)](#)
- [競技者異動登録](#)
- [競技者エントリー用登録\(新規\)](#)
- [競技者エントリー用一覧\(更新・削除\)](#)
- [年度更新処理](#)
- [年度更新処理進行状況確認](#)
- [学年一括更新](#)
- [IDカード発行・再発行](#)

登録状況

- [登録費照会](#)
- [登録費設定](#)
- [登録状況確認\(登録団体申請書\)](#)

初期～競技者登録データ作成

[団体登録変更](#)

↓

[競技者登録\(新規・転入\)](#)

↓

[競技者登録照会・変更・削除\(一覧表示\)](#)

↓

[登録状況確認\(登録団体申請書\)](#) [大会エントリー](#)

↓

加盟団体へ提出 (必要な書類を提出してください)
(競技者登録情報明細表, 競技者登録情報一覧表, 団体登録申請書)

↓

[大会エントリー](#)

クリック

登録状況確認画面

4. 5. 1 11) - 登録状況確認

人数を確認する

登録番号 登録団体名 代表者名

登録費	合計			幼児			小学			中学			高校			大学			一般		
	合計	男子	女子	単価	男	女	単価	男	女	単価	男	女	単価	男	女	単価	男	女	単価	男	女
競泳	16	6	10	1,500	0	0	1,500	0	0	1,500	0	0	1,500	6	10	1,500	0	0	1,500	0	0
飛込	0	0	0	1,500	0	0	1,500	0	0	1,500	0	0	1,500	0	0	1,500	0	0	1,500	0	0
水球	0	0	0	1,500	0	0	1,500	0	0	1,500	0	0	1,500	0	0	1,500	0	0	1,500	0	0
シンクロ	0	0	0	1,500	0	0	1,500	0	0	1,500	0	0	1,500	0	0	1,500	0	0	1,500	0	0
日本泳法	0	0	0	1,500	0	0	1,500	0	0	1,500	0	0	1,500	0	0	1,500	0	0	1,500	0	0
OWS	0	0	0	1,500	0	0	1,500	0	0	1,500	0	0	1,500	0	0	1,500	0	0	1,500	0	0
合計	16	6	10		0	0		0	0		0	0		6	10		0	0		0	0

登録団体の登録状況を表示します。ソート条件と表示条件を選んで、表示したい表文字をクリックすると一覧表が表示されます。

ソート条件 1 性別 2 生年月日 3 指定しない 4 指定しない 5 指定しない 6 指定しない

申請 ← クリック

※申請者の確認と印刷命令

① 登録した選手が全て掲載されていることを確認

チーム名称 東京都立川市立川南高等学校
チームコード 0000

登録番号	性別	氏名漢字	氏名カナ	生年月日	自宅 Tel	勤務 Tel	〒	住所1+2	登録費					照会	変更	削除
									競	飛	水	シ	日			
012145	男	武三輝輝	タケヒ	1985/10/01	03-43-4200	03-43-42-1140	160-0005	東京都立川市立川南1-1-1	申					照会	変更	削除
02-1798	男	平六貴	ヒラキ	1985/10/01	03-43-4200	03-43-42-1140	160-0005	東京都立川市立川南1-1-1	申					照会	変更	削除
03-1799	男	山中五	ナカヤマ	1985/10/01	03-43-4200	03-43-42-1140	160-0005	東京都立川市立川南1-1-1	申					照会	変更	削除
04-1720	男	山一佳太郎	ヤマカ	1985/10/01	03-43-4200	03-43-42-1140	160-0005	東京都立川市立川南1-1-1	申					照会	変更	削除
05-1721	男	山三貴	ヤマカ	1985/10/01	03-43-4200	03-43-42-1140	160-0005	東京都立川市立川南1-1-1	申					照会	変更	削除
06-1722	男	山本大	ヤマモト	1985/10/01	03-43-4200	03-43-42-1140	160-0005	東京都立川市立川南1-1-1	申					照会	変更	削除
07-1723	女	山田佳穂	ヤマダ	1985/10/01	03-43-4200	03-43-42-1140	160-0005	東京都立川市立川南1-1-1	申					照会	変更	削除
08-1724	女	山崎のぞみ	ヤマザキ	1985/10/01	03-43-4200	03-43-42-1140	160-0005	東京都立川市立川南1-1-1	申					照会	変更	削除
09-1725	女	山崎のぞみ	ヤマザキ	1985/10/01	03-43-4200	03-43-42-1140	160-0005	東京都立川市立川南1-1-1	申					照会	変更	削除
10-1726	女	山崎のぞみ	ヤマザキ	1985/10/01	03-43-4200	03-43-42-1140	160-0005	東京都立川市立川南1-1-1	申					照会	変更	削除
11-1727	女	山崎のぞみ	ヤマザキ	1985/10/01	03-43-4200	03-43-42-1140	160-0005	東京都立川市立川南1-1-1	申					照会	変更	削除
12-1728	女	山崎のぞみ	ヤマザキ	1985/10/01	03-43-4200	03-43-42-1140	160-0005	東京都立川市立川南1-1-1	申					照会	変更	削除
13-1729	女	山崎のぞみ	ヤマザキ	1985/10/01	03-43-4200	03-43-42-1140	160-0005	東京都立川市立川南1-1-1	申					照会	変更	削除
14-1730	女	山崎のぞみ	ヤマザキ	1985/10/01	03-43-4200	03-43-42-1140	160-0005	東京都立川市立川南1-1-1	申					照会	変更	削除
15-1731	女	山崎のぞみ	ヤマザキ	1985/10/01	03-43-4200	03-43-42-1140	160-0005	東京都立川市立川南1-1-1	申					照会	変更	削除

この欄は無視

※今回申請者を確認、「申請紙表示」を押して下さい。
※申請紙を再印刷する場合には、プルダウンメニューからタイムスタンプを選んで「申請紙表示」を押して下さい。

再印刷 未申請 申請紙表示
累計印刷 全 申請紙表示

左側が「未申請」になっていることを確認し、右側をクリック

※上記は新規登録の際の方法です。追加登録の際の申請方法は Web-SWMSYS 上のマニュアルを参照して頂くか、高体連登録担当一田中海（佐久長聖高校：0267-68-5588）もしくは高体連水泳専門部 HP 担当一磯田涼太（岡谷東高校：0266-23-3161）までお問い合わせ下さい。

「申請実行」をクリック

競技者登録情報一覧表

チーム名称	XXXXXXXXXXXX	ZIPファイルに出力	競技者登録情報明細表表示	団体登録申請書表示
チームコード	XXXX			
区分	第1区分			

SO	登録番号	性別	氏名漢字	生年月日	学種	学年	競	飛	水	シ	日	O	照会	変更	削除
1	XXXXXXXX	男	山田 太郎	1998/03/01	高等	2	申						照会	変更	削除
2	XXXXXXXX	男	田中 次郎	1998/03/02	高等	2	申						照会	変更	削除
3	XXXXXXXX	男	佐藤 三郎	1998/03/03	高等	2	申						照会	変更	削除
4	XXXXXXXX	男	鈴木 四郎	1998/03/04	高等	2	申						照会	変更	削除
5	XXXXXXXX	男	松田 五郎	1998/03/05	高等	2	申						照会	変更	削除
6	XXXXXXXX	男	山崎 六郎	1998/03/06	高等	2	申						照会	変更	削除
7	XXXXXXXX	女	佐藤 七郎	1998/03/07	高等	2	申						照会	変更	削除
8	XXXXXXXX	女	田中 八郎	1998/03/08	高等	2	申						照会	変更	削除
9	XXXXXXXX	女	山崎 九郎	1998/03/09	高等	2	申						照会	変更	削除
10	XXXXXXXX	女	佐藤 十郎	1998/03/10	高等	2	申						照会	変更	削除
11	XXXXXXXX	女	田中 十一郎	1998/03/11	高等	2	申						照会	変更	削除
12	XXXXXXXX	女	山崎 十二郎	1998/03/12	高等	2	申						照会	変更	削除
13	XXXXXXXX	女	佐藤 十三郎	1998/03/13	高等	2	申						照会	変更	削除
14	XXXXXXXX	女	田中 十四郎	1998/03/14	高等	2	申						照会	変更	削除
15	XXXXXXXX	女	山崎 十五郎	1998/03/15	高等	2	申						照会	変更	削除
16	XXXXXXXX	女	佐藤 十六郎	1998/03/16	高等	2	申						照会	変更	削除

クリック

申請実行

「申請受付済みタイムスタンプ」が押されるので、「印刷」をクリック

競技者登録情報一覧表

チーム名称	XXXXXXXXXXXX	ZIPファイルに出力	競技者登録情報明細表表示	団体登録申請書表示
チームコード	XXXX			
区分	第1区分			

SO	登録番号	性別	氏名漢字	生年月日	学種	学年	競	飛	水	シ	日	O
1	XXXXXXXX	男	山田 太郎	1998/03/01	高等	2	申					
2	XXXXXXXX	男	田中 次郎	1998/03/02	高等	2	申					
3	XXXXXXXX	男	佐藤 三郎	1998/03/03	高等	2	申					
4	XXXXXXXX	男	鈴木 四郎	1998/03/04	高等	2	申					
5	XXXXXXXX	男	松田 五郎	1998/03/05	高等	2	申					
6	XXXXXXXX	男	山崎 六郎	1998/03/06	高等	2	申					
7	XXXXXXXX	女	佐藤 七郎	1998/03/07	高等	2	申					
8	XXXXXXXX	女	田中 八郎	1998/03/08	高等	2	申					
9	XXXXXXXX	女	山崎 九郎	1998/03/09	高等	2	申					
10	XXXXXXXX	女	佐藤 十郎	1998/03/10	高等	2	申					
11	XXXXXXXX	女	田中 十一郎	1998/03/11	高等	2	申					
12	XXXXXXXX	女	山崎 十二郎	1998/03/12	高等	2	申					
13	XXXXXXXX	女	佐藤 十三郎	1998/03/13	高等	2	申					
14	XXXXXXXX	女	田中 十四郎	1998/03/14	高等	2	申					
15	XXXXXXXX	女	山崎 十五郎	1998/03/15	高等	2	申					
16	XXXXXXXX	女	佐藤 十六郎	1998/03/16	高等	2	申					

①タイムスタンプを確認

②「印刷」をクリック

印刷

申請を受付済みタイムスタンプ: 2014/04/17 14:27

(画像は「2014」の日付となっていますが、実際の画面は「2023」の日付で表示されます)
 →「競技者登録一覧表」p1, 登録必要書類(3)が印刷される。

「団体登録申請書表示」をクリックする

クリック

競技者登録情報一覧表

チーム名称	...	ZIPファイルに出力	競技者登録情報明細表表示	団体登録申請書表示
チームコード	...			
区分	第1区分			

[クリック後の画面]

→印刷をクリック

競技者登録情報一覧表表示 競技者登録情報明細表表示

団体登録申請書

登録団体名(No): 大宮市立中央小学校 (10000)

登録データ作成日: 2014/04/17

(登録状況)

競技者登録総数: 16

カテゴリー毎人数	競泳:	16
	飛込:	0
	水球:	0
	シンクロ:	0
	日本泳法:	0
	OWS:	0

IDカード発行者数: 3

団体登録料(¥): 10000

	競泳	飛込	水球	シンクロ	日本泳法	OWS
幼児単価(¥)	1500	1500	1500	1500	1500	1500
小学単価(¥)	1500	1500	1500	1500	1500	1500
中学単価(¥)	1500	1500	1500	1500	1500	1500
高校単価(¥)	1500	1500	1500	1500	1500	1500
大学単価(¥)	1500	1500	1500	1500	1500	1500
一般単価(¥)	1500	1500	1500	1500	1500	1500

総合計・金額(¥): 34000

(登録団体)

代表者: 代表者 (氏名) (〒) (市町村) (区) (町) (丁目) (番) (号) (ビル名)

住所: (〒) (市町村) (区) (町) (丁目) (番) (号) (ビル名)

広報者: 広報者 (氏名) (〒) (市町村) (区) (町) (丁目) (番) (号) (ビル名)

住所: (〒) (市町村) (区) (町) (丁目) (番) (号) (ビル名)

競泳関連: 競泳関連 (氏名) (〒) (市町村) (区) (町) (丁目) (番) (号) (ビル名)

住所: (〒) (市町村) (区) (町) (丁目) (番) (号) (ビル名)

登録団体名	代表者	担当者
大宮市立中央小学校 (10000)		

印刷

申請を受付済タイムスタンプ: 2014/04/17 14:27

(画像は「2014」の日付となっておりますが、実際の画面は「2023」の日付で表示されます)

- 「団体登録申請書」 p1, 登録必要書類(2)が印刷される。
「代表者」, 「担当者」欄に押印し完成

(4) 長野県水泳連盟選手登録申請集計表（振込領収書貼付）

登録数を記入し、振込領収のコピーを貼付

<https://naganosuiren.daa.jp/nsr/touroku/>

よりダウンロードして使用します。

長野県水泳連盟 競技者登録 集計表（裏面：振込領収コピー貼付）

人数集計

	幼児	小学	中学	高校 高専(1~3)	高専(4~5) 大学	一般
男子	①人数を入力			名	名	名
女子	名	名	名	名	名	名
小計			名	名	名	名
合計			男子	名	女子	名
				男女総計		名

登録費集計

②「新規」と入力	登録種別
	団体登録料 円

平成28年度 日本水泳連盟 競技者登録について

- ・基本登録締切日 H28年5月15日（日）必着
- ・以降の追加登録においては、随時受付をしていますが、出場する競技会の申込締切日の5日前までに手続きを完了させてください
- ・期中異動（所属の変更）があった場合には、ただちに報告をしてください（HPに書式を掲載しています）
- ・IDカード発行は、はじめての有償登録者へは自動的に発行されますが、発行後3年以内に他所属（SC等）に異動した場合、登録情報を間違えて入力した場合、紛失した場合などの再発行は全て有料となります（HPに書式を掲載しています）

		個人競技者登録料 1名 1,500円	
	人数	登録費	
男子	人		円
女子	人		円
合計	人		円
登録費総計			円

③申請タイムスタンプの日付けを入力
（前ページ団体登録申請書に記されたもの）

	年	月	日
タイム			
タイム			
タイム			

④必要事項を記載ならびに処理

平成 年 月 日

団体登録番号／登録団体名	/
連絡責任者	印
連絡責任者住所	
連絡責任者TEL	
連絡責任者 E-mail	

※ この用紙の裏面に振込領収書のコピーもしくはインターネットバンキングの画面コピーを貼付してください。

※ ベージュ色に塗りつぶされている箇所は、必須項目です。Excel形式の表をダウンロードした後、パソコンから人数を打ち込み、登録種別を選択して下さい（新規または追加）。金額が自動計算されます。下段の日付や団体番号等は、手書きでも構いません。

※ 裏面に振込領収書のコピーを貼付して下さい。振込みの際は、高校名で手続きして下さい。（個人名ですと、高校の特定が出来ません。）