

地区大会エントリー方法

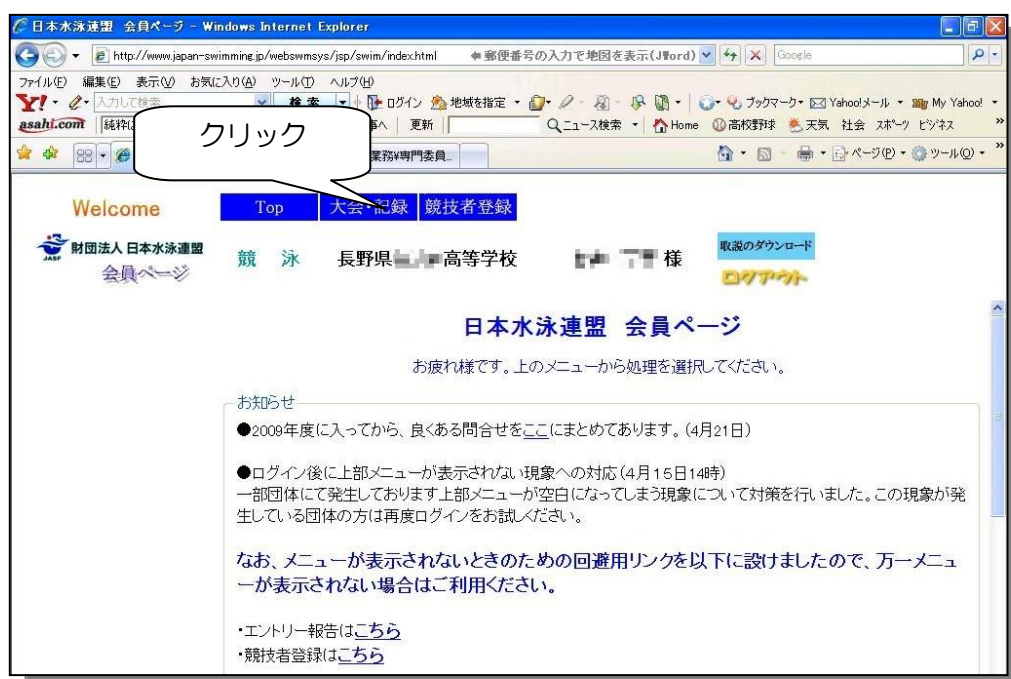
- ・「中南信総体」に、個人エントリーとリレーエントリーを行う方法
（「東北信総体」も、これに準じて同様に行ってください。）

エントリー方法は

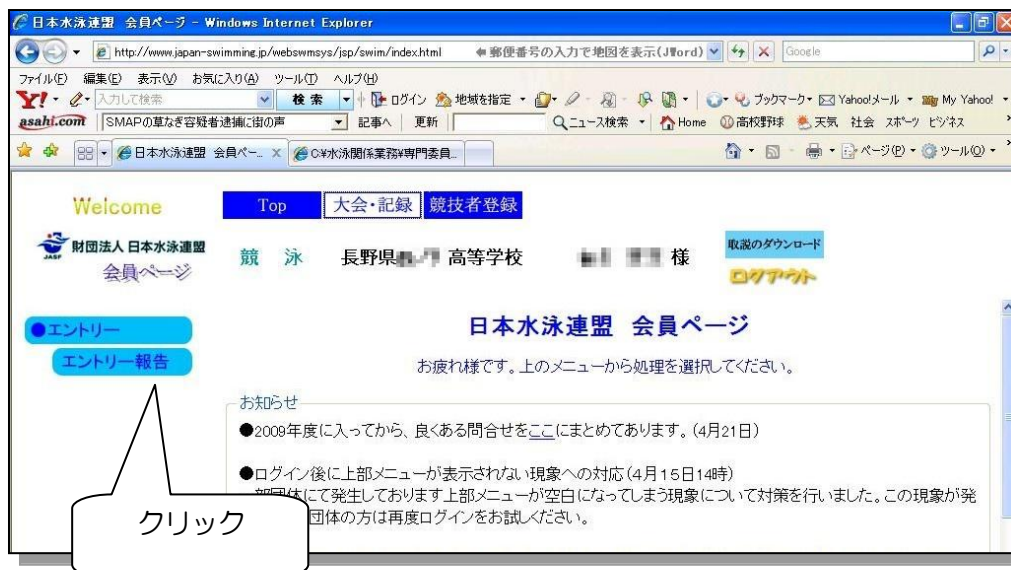
- ・「個人エントリー」 → 下記(3)
- ・「リレーエントリー」 → 下記(4)
- ・「確認作業」 → 下記(5)

の3つの内容からなっています。特に(5)の確認作業を忘れず行って下さい。

- (1) Web-SWMSYSにログオンして頂き、「大会・記録」をクリック

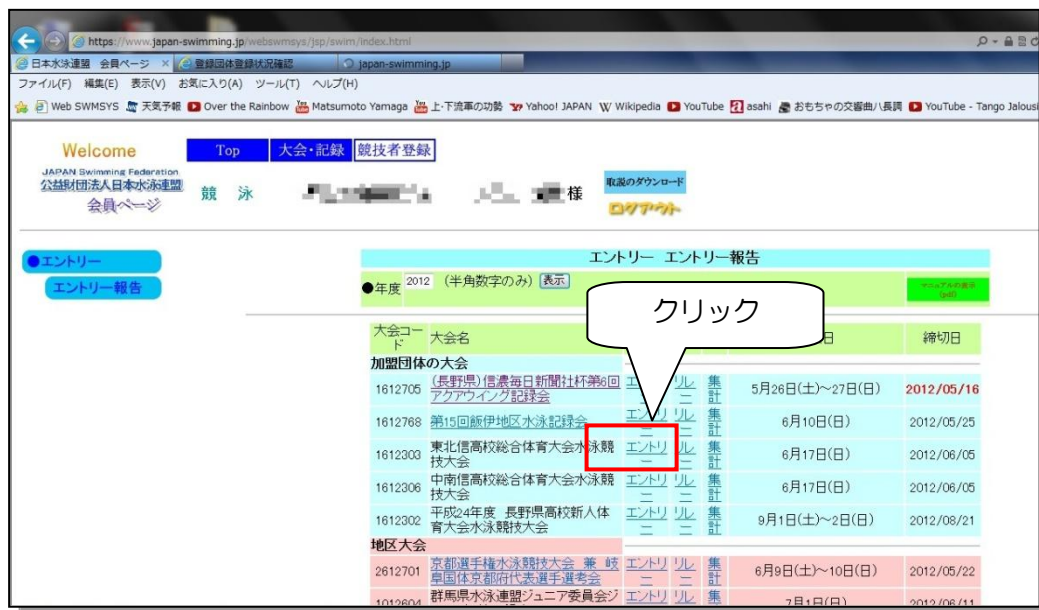


- (2) 左フレーム内の「エントリー報告」をクリック

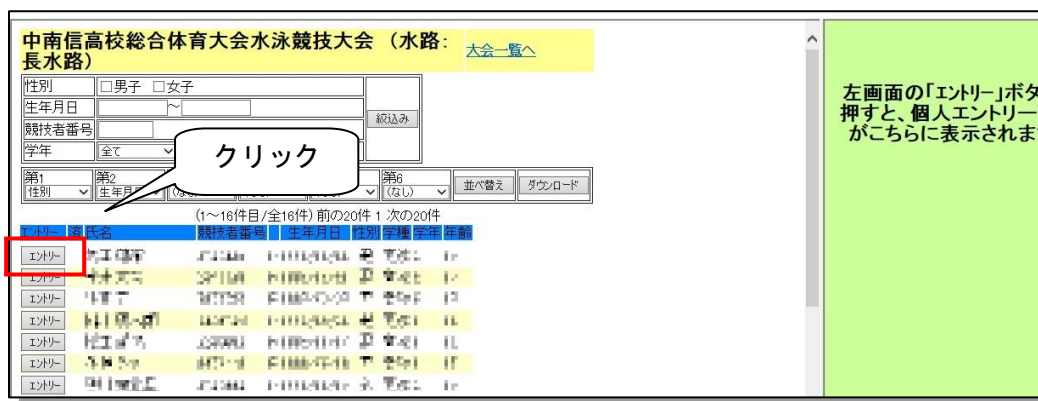


(3) 個人エントリーの実施

① 大会名「中农信地区高校大会」の右側の「エントリー」をクリック

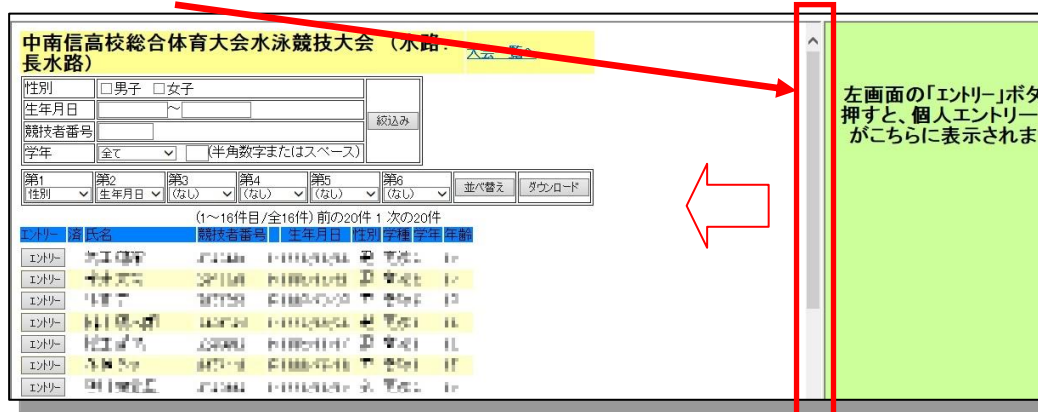


② エントリーする選手を選択し、「エントリー」ボタンをクリック



「エントリーを行います。登録・・・よろしいですか？」のメッセージが表示 → **OK** をクリック

フレームの境界線をドラッグし左側への移動操作を行う → 右側にエントリー画面が出現



③ 右側のフレームに「エントリータイム」画面が表示される。

(操作しやすいようにフレームの大きさを適宜調節する。)

上部の「使用記録選択」の中「エントリータイム」が選択されていることを確認

・エントリータイムが選択されていることを確認
 ・もし、他の箇所に印が付いていた場合は、エントリータイム左ボタンをクリック

スクロールバーを用いて画面を下に下げる

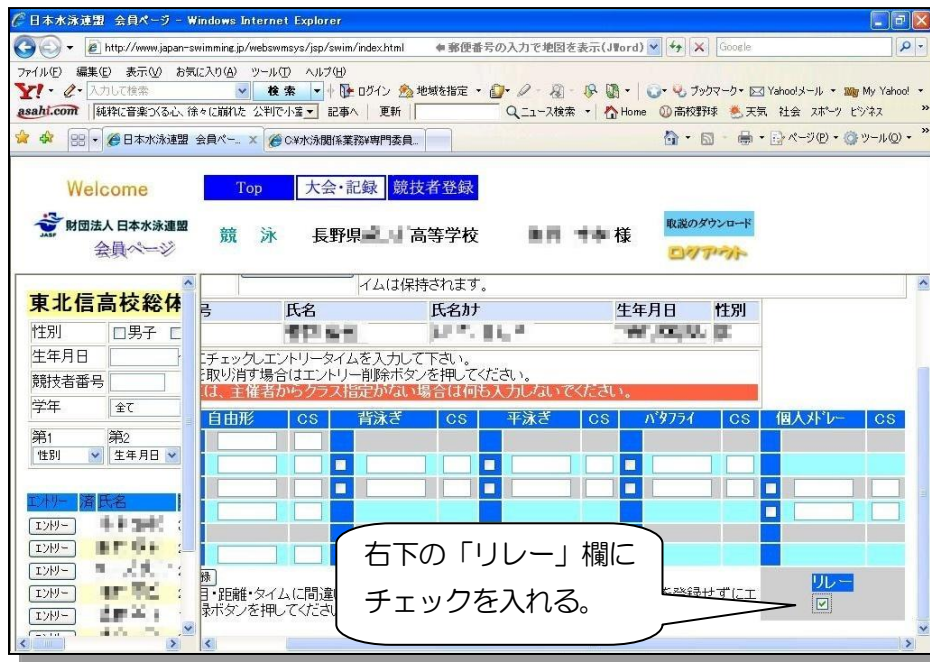
→ 表のエントリー種目欄をクリックし「チェック」を入れ、中央欄にはエントリータイムを、下の「クラス」欄はクラスコードを選択する。

① エントリーする種目の左ボタンをクリック

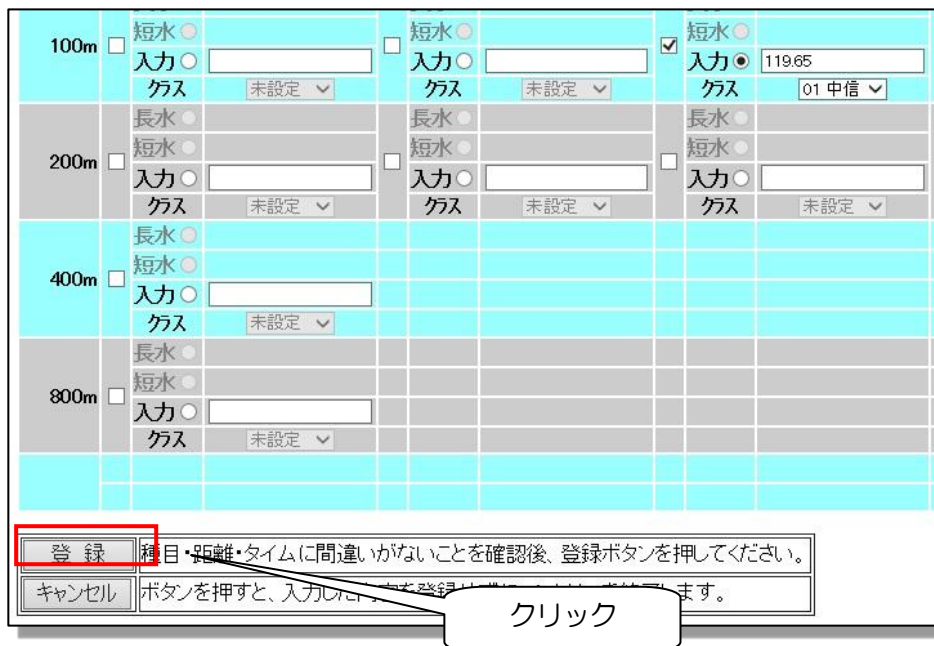
② 中央の欄にエントリータイムを入力
 →半角数字で、
 例：3分31秒82の場合→3:31.82

③ 下の「クラス」の欄は
 東信の高校は「O1」を
 北信の高校は「O2」を
 中信の高校は「O1」を
 南信の高校は「O2」を選択
 (全てのエントリー種目で行う)

個人種目はエントリーせず、リレー要員としてのみエントリーする場合



④ 全て入力が終了した時点で、「登録」をクリック



以上の操作を、エントリーする選手全てについて行う。

(一人2種目、一校当たり種目毎に3名までエントリーが可能)

→ 画面上部の「大会・記録」をクリックすることにより、作業を終了

(4) リレーエントリーの実施

- ① 上部「大会・記録」をクリックし、再び左フレーム内の「エントリー報告」をクリック、大会一覧画面を表示させる。

「未集計である」旨のメッセージが出るが、特に気にせず先に進む。
(集計は最後に行う)

「リレー」をクリック

エントリー エントリー報告

●年度 2014 (半角数字のみ) 表示 メニューの表示
(印刷)

**エントリーを集計していないと、エントリーは完了しません。
「未集計」表示のある大会は、エントリー終了後に必ず集計を行ってください**

大会コード	大会名	エントリー	リレー		大会日	締切日
加盟団体の大会						
1614705	信濃毎日新聞社杯第8回アクアウイキング記録会	エントリー	リレー	集計	5月24日(土)~25日(日)	2014/05/14
1614768	第19回飯伊地区水泳記録会	エントリー	リレー	集計	6月8日(日)	2014/05/23
1614306	中南信高校総合体育大会水泳競技大会	エントリー	リレー	未集計	6月15日(日)	2014/06/03
1614303	東北信高校総合体育大会水泳競技大会	エントリー	リレー			2014/06/03
1614798	(★長野)ジャパンオープン2014 (50m)	エントリー	リレー			2014/05/23
地区大会						

クリック

②リレーエントリー画面

日本水泳連盟 会員ページ - Windows Internet Explorer

http://www.japan-swimming.jp/webswmsys/jsp/swim/index.html

Welcome | Top | 大会・記録 | 競技者登録

財団法人 日本水泳連盟 会員ページ

競泳 長野県 高等学校

●エントリー | エントリー報告

東北信高校総体水泳競技大会(水路:長水路) 大会一覧へ

団体番号	団体名	チーム名	チーム名カナ	チーム名電光	入力例)
	長野県 高等学校				<input checked="" type="checkbox"/> チーム名 <input type="checkbox"/> チーム名カ <input type="checkbox"/> チーム名電 2:48.60

出場種目にチェックしエントリータイムを入力して下さい。
エントリーを取り消す場合はエントリー削除ボタンを押して下さい。
クラス欄には、主催者からクラス指定が無い場合は何も入力しないでください。

1 種目あたりの最大チーム数: 4 チーム
※ 1 種目あたり 5 チーム以上登録するときは、チーム数を増やすことができます。

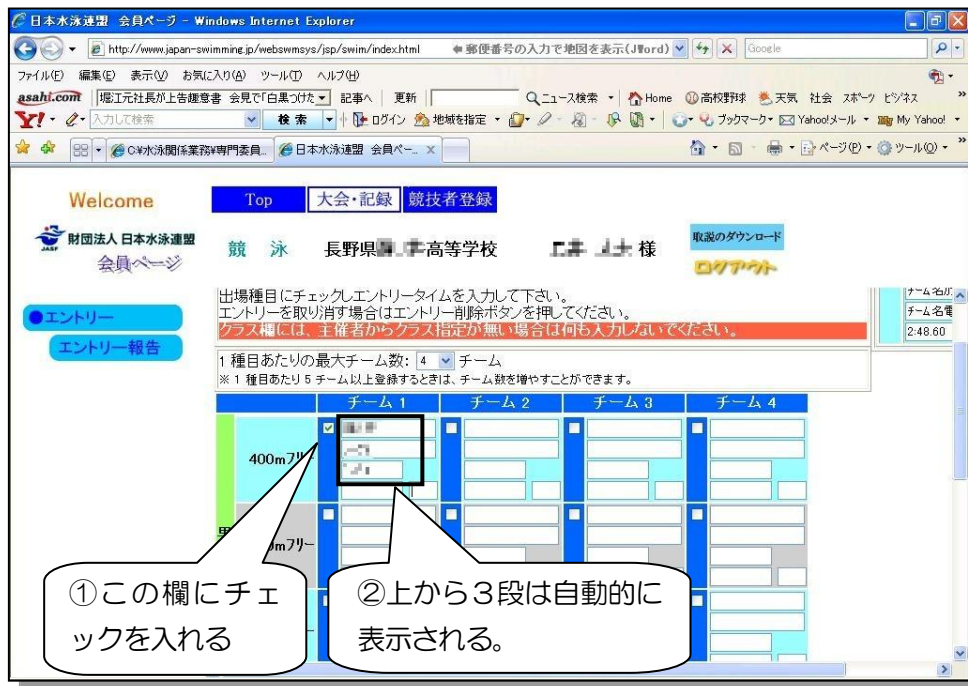
	チーム 1	チーム 2	チーム 3	チーム 4
400mフリー				
男子 800mフリー				

【注意】

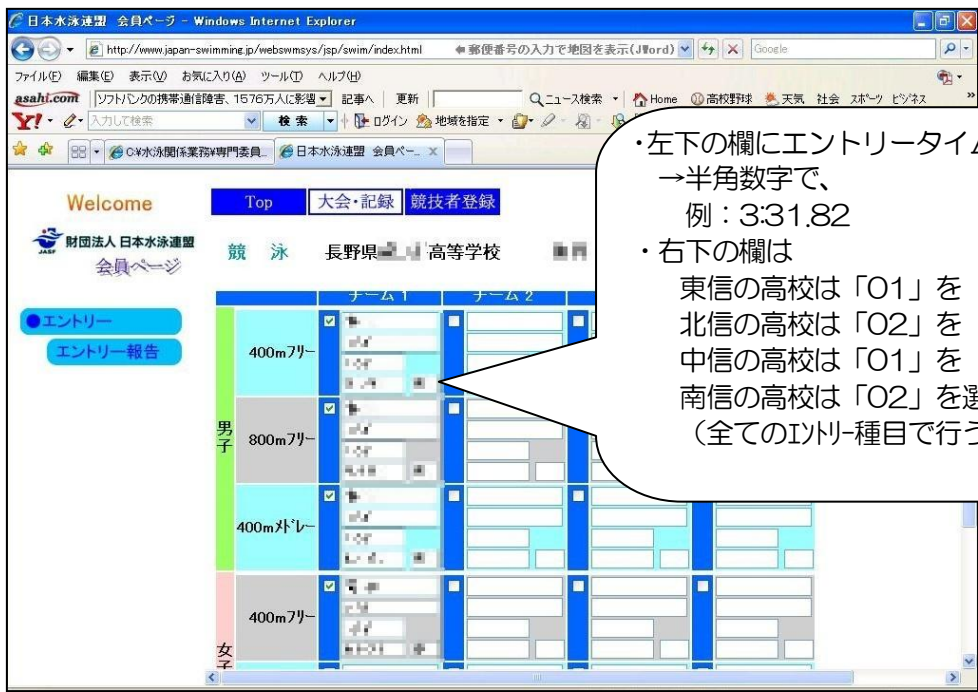
- 画面上は各種目 4 チームずつ出場できる形式になっていますが、本大会は各種目 1 チームずつしか出場できません。したがってエントリーされる場合は「チーム 1」のみ入力して下さい。

③チームのエントリー

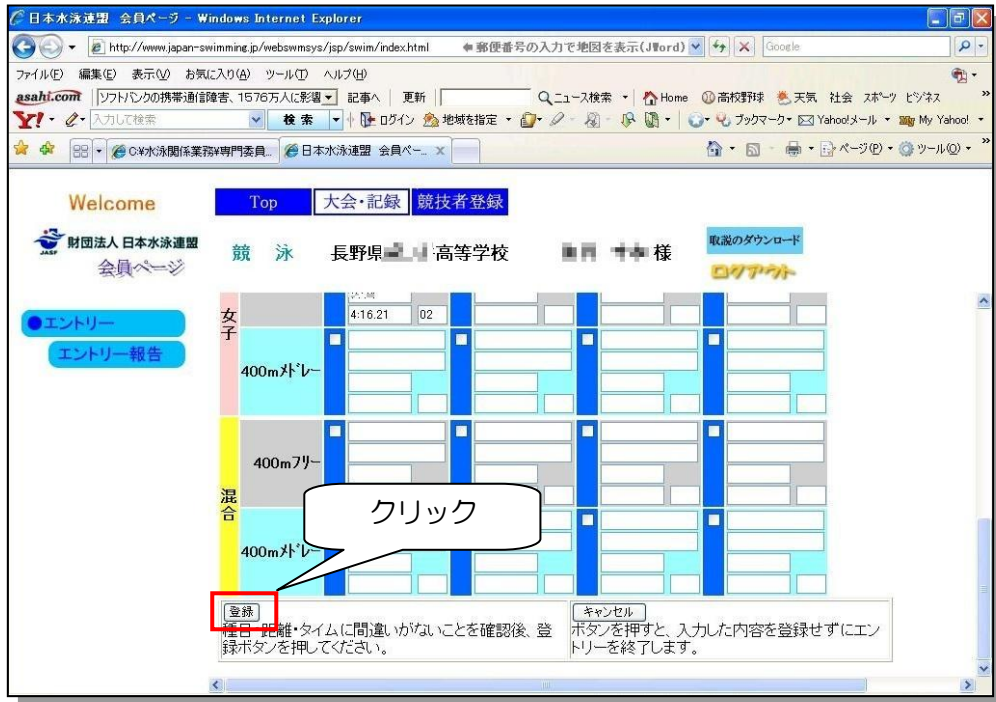
- 出場種目の左欄にチェックを入れると、「チーム名」「チーム名か」「チーム名電光」の3つの欄は自動的に入力されます。



- 出場する種目の全てにチェックを入れ、エントリータイムを入力しクラスを選択



- 下部の「登録」をクリック



→ 左側「エントリー報告」をクリックし、終了

(5) エントリー状況の確認

- ① エントリー報告画面の「集計」をクリック



②画面の下部の「エントリー責任者」を入力し、「集計」をクリック

大会名称 東北信高校総体水泳競技大会
 大会日時 6月14日(日)
 開催地 長野東高校
 クラス設定 あり 個別・学種
 水路 長水路

単価
 団体参加費 : 0円
 種目参加費 : 0円
 リレー参加費 : 0円

エントリー責任者

項目名 設定値

集計

(1)「エントリー責任者」欄に監督名を入力

(2)クリック

③集計の下部に「エントリー数」の表が表示される

→ エントリー数を確認する。

項目集 0円
 合計金 0円

個人種目エントリー人数	男子	女子	合計	0
リレーエントリー数	男子	女子	混合	0
			合計	4

集計画面へ

競技会エントリー情報ダウンロード

競技会申し込み(エントリー)一覧

競技会申し込み(エントリー-TIME)一覧

競技会申し込み(リレー)一覧

競技会申込明細表

- ④画面下部に出現する「ブラウザで表示」をクリックし、「エントリー」と「リレー」それぞれを画面上で確認する。

The screenshot shows the member page of the Japan Swimming Federation. At the bottom, there are several menu items with 'ブラウザで表示' (Display in browser) buttons. Two callouts are present:

- (1) クリック (個人エントリー確認) - points to the 'ブラウザで表示' button for '競技会エントリー情報ダウンロード'.
- (2) クリック (リレーエントリー確認) - points to the 'ブラウザで表示' button for '競技会申し込み(リレー)一覧'.

Other menu items include '競技会申し込み(エントリー)一覧' and '競技会申し込み(エントリー-TIME)一覧', each with its own 'ブラウザで表示' button.

- ⑤個人エントリー確認画面

The screenshot shows the individual entry confirmation screen for a swimming competition. The page title is '6月14日(日)開催 東北信高校総体水泳競技大会(1609303)'. The main content is a table titled '競技会申し込み(エントリー-TIME)データ一覧表'.

Summary information:

- 加盟団体名: 長野県水泳連盟
- 登録団体名: 長野県 〇〇高等学校
- 参加人数: 2人(男子:1人 女子:1人)
- 個人種目: 4種目(男子:2種目 女子:2種目)

SQ	氏名	性別	生年月日	学種	学年	距離	種目	TIME	距離	種目	TIME
1	〇〇〇〇	男子	〇〇/〇〇/〇〇	高校							
2	〇〇〇〇	女子	〇〇/〇〇/〇〇								

At the bottom of the table, there is a '印刷' (Print) button.

⑥リレーエントリー確認画面

The screenshot shows a web browser window with the URL <http://www.japan-swimming.jp/webswmsys/RegEntryPrice?CookieUserNo=16&dantaicd=16020&dantai=&koji>. The page content includes:

6月14日(日)開催 東北信高校総体水泳競技大会(1609303)

競技会申し込み(リレー)データ一覧表

加盟団体名 長野県水泳連盟
登録団体名 長野県 高等学校
チーム数 4チーム(男子:3 女子:1 混合:0)
大会コード=1609303

No	チーム名	チーム性別	種目	距離	クラス	TIME
1		男子	フリーレー	400m	02	
2		男子	フリーレー	800m	02	
3		男子	外レー	400m	02	
4		女子	フリーレー	400m	02	

印刷

ページが表示されました

⑤と⑥の「エントリー内容」を別途作成して頂く「総括申込書」と必ず照合して下さい。
以上で Web-SWMSYS でのエントリー作業は終了です。