

# 日本水泳連盟競技者登録について

長野県高体連水泳専門部

## 1. 登録の留意点

- (1) 日本水泳連盟への登録がない場合は、高校総体・高校新人戦・国体予選等の公認大会に出場できません。
- (2) 高体連への登録とは別の手続きとなります。  
高体連の登録費とは別に、日本水泳連盟への団体登録費および個人登録費が必要となります。
- (3) スイミングクラブ等で登録している生徒も、高校での登録が必要です。  
高校での登録は高体連水泳専門部で一括して取りまとめています。

## 2. 登録費について

- (1) 団体登録費…10,000 円（一校あたり） 部員数に関わらず必要
  - (2) 競技者登録費…1,500 円（一人当たり）
- ※振込手数料は、各申請団体の負担となります。

## 3. 提出書類について 下記(1)～(4)の書類を下記の送付先にメールしてください。

- (1) 団体登録申請書…WebSWMSYS で作成・PDF 出力（代表者・担当者の捺印不要）
- (2) 競技者登録情報明細表…WebSWMSYS で作成・PDF 出力
- (3) 登録申請集計用紙…長野県水泳連盟 HP よりダウンロードして作成・PDF 出力
- (4) 振込明細書…振込控えや利用明細等を PDF 形式で送付

## 4. 振込先・送付先メールアドレス

<p>〔振込先〕</p> <p>※振込名義は「16〇〇〇（団体登録番号）+高校名」</p> <p>金融機関名：八十二銀行 中野西支店</p> <p>預金種類：普通</p> <p>口座番号：223492</p> <p>口座名義：長野県高体連水泳専門部登録 水泳専門委員 田中海</p>	<p>〔送付先メールアドレス〕</p> <p>書類(1)～(4)を PDF 形式にて送信</p> <p><b>kai-tanaka@sakuchosei.ed.jp</b></p> <p>高体連登録担当 田中海</p>
---	---

## 5. 登録手続き第1次締め切り…令和8年5月8日（金）

上記締切後に追加で選手登録を行う場合は、出場予定競技会の申込締切日前日までに登録手続きを完了してください。

## Web-SWMSYSでの登録手順について

### (0) Web-SWMSYSへのログイン

- Web-SWMSYS のサイトを開く  
(URL : <https://webswmsys.swim.or.jp/login> )



※パスワード等を失念した場合は長野県水泳連盟 HP の WebSWMSYS 問い合わせフォーム ([https://naganosuiren.daa.jp/nsr/webswmsys\\_post/](https://naganosuiren.daa.jp/nsr/webswmsys_post/)) からお問い合わせください。

- 「同意してログイン」をクリック



- パスワードの変更を求められた場合は指示に従って変更等を行う。

—登録処理の手順—

- (1) 登録団体情報の変更
- (2) **卒業生、退部者等の削除**  
行わないと、卒業生等異動者の分の登録費も支払う義務が生じます!!!
- (3) 自団体の年度更新
- (4) 競技者の年度更新
- (5) 新規&転入競技者の登録
- (6) 申請書の作成

(下図の番号順に処理を行います。)

	<b>ユーザー管理</b>	
	● ユーザー登録	
	● ユーザー一覧	
	<b>団体管理</b>	
(1)→	● 登録団体情報	
	<b>競技者管理</b>	
(5)→	● 競技者登録	正規登録 エントリー用登録
(2)→	● 競技者一覧	正規登録一覧 エントリー用登録一覧
(3)、(4)→	● 年度更新	
	<b>登録費管理</b>	
	● 登録費照会	
(6)→	● 登録申請	
	● 申請一覧	
	<b>大会管理</b>	
	● 大会エントリー	
	<b>その他</b>	
	● よくある質問(FAQ)	

## (1) 登録団体情報の変更

### ① トップページ左側「登録団体情報」をクリック



### ② 「登録団体情報」の画面を下にスクロールし、「編集」をクリック



### ③ 項目を編集し「更新」をクリック。

(「キャンセル」をクリックすると、編集した項目を初期値に戻します。)



④このような画面が表示されます。編集した項目が変更されていることを確認してください。

The screenshot shows the '登録団体情報' (Registered Club Information) page on the Japan Swimming Federation website. The page header includes the logo and name of the Japan Swimming Federation, a notification bell, and a user profile dropdown menu. The main content area is titled '登録団体情報' and contains a table of club information. A yellow banner at the top of the main content area reads: '団体の今年度登録がありません。今年度登録は年度更新から行ってください。' (The club does not have this year's registration. Please register for this year from the annual update.)

基本情報			
登録団体番号	登録年度		
141116	2023		
登録団体名			
141116			
団体種別	団体区分	有償	月刊水泳送付先
高等学校	第1区分	有償	送付する
団体名称			
登録団体名カナ			
正式名称			
電光用登録団体名称			
略称			
カナ略称			

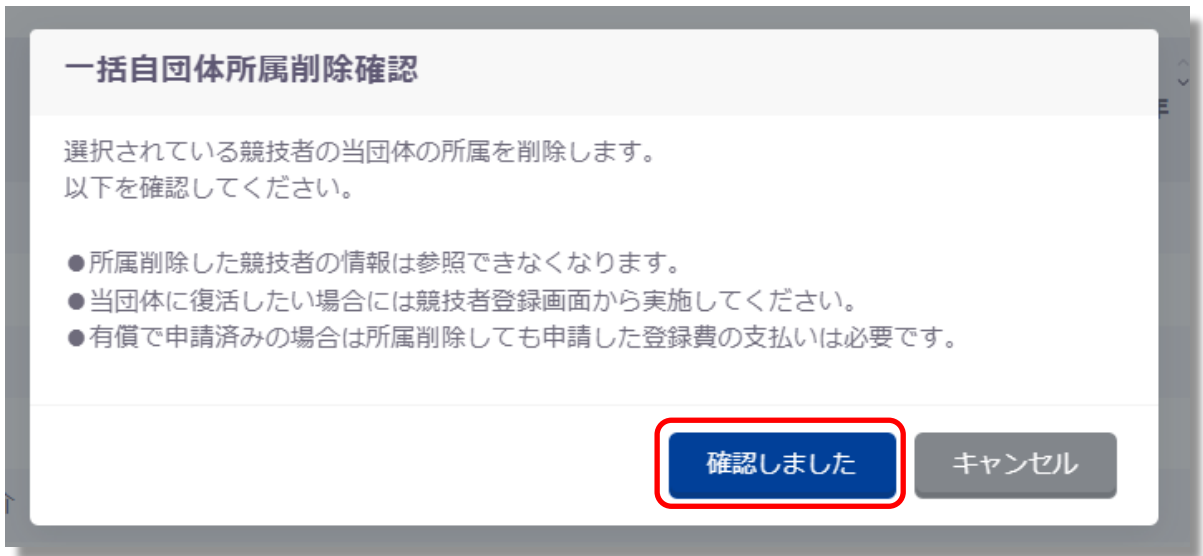
A callout box with a black border and white background points to the '登録年度' (Registration Year) field, which displays '2023'. The text inside the callout box reads: 'ここではまだ前年度の表示になっています' (Here, it is still displaying the previous year's information).

## (2) 卒業生・退部者等の削除

- ① 「競技者一覧」内の「正規登録一覧」をクリック
- ② 「年度未登録競技者」にチェックを入れ、「表示」をクリック

- ③ 削除対象の競技者を選択し、「一括団体所属削除」をクリック

④「一括自団体所属削除確認」が表示されます。問題なければ「確認しました」をクリック



⑤説明が切り替わり、「はい」をクリックすると選択した競技者を自団体から削除します。「いいえ」をクリックすると「一括自団体所属削除確認」を閉じます。



⑥削除に成功した場合、成功の旨のメッセージが表示されます。



(3) 自団体の年度更新

①レフトメニューの「年度更新」をクリック後、「今年度」をクリックします。

※1～3月のみ「翌年度」が表示され、翌年度の更新を行いたい場合のみ「翌年度」をクリック

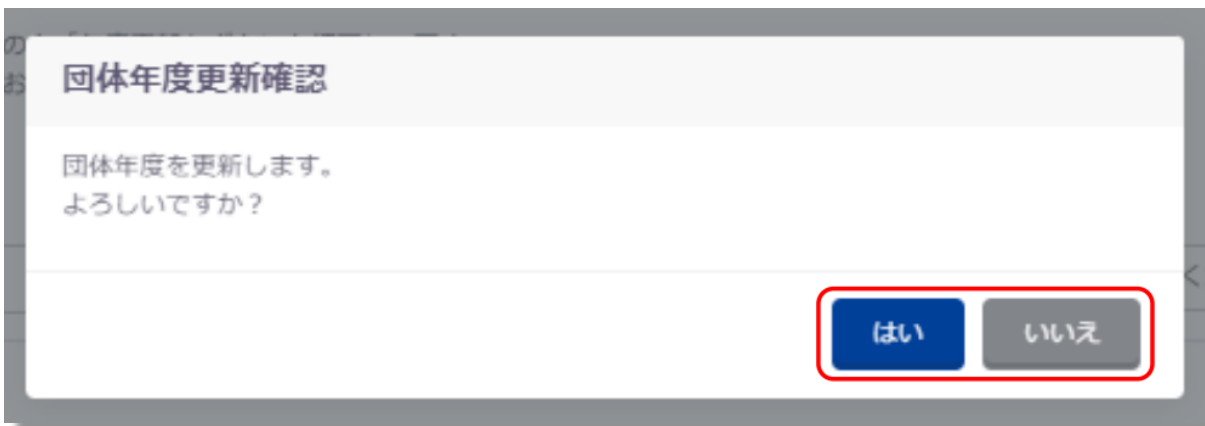
②「団体年度更新」をクリック。 ※未登録の場合のみ表示されます。



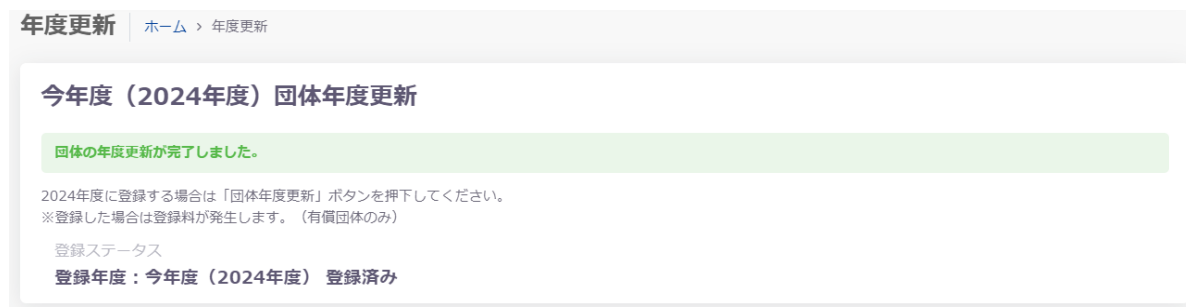
③「団体年度更新確認」が表示され、問題なければ「確認しました」をクリック



④説明が切り替わり、「はい」をクリックすると自団体の登録年度を更新します。



⑤成功した場合は、成功の旨のメッセージが表示され、登録ステータスが「登録済み」となります。



(4) 競技者の年度更新

① レフトメニューの「年度更新」をクリック後、「今年度」をクリックします。

「更新対象競技者一覧」から年度更新を行う競技者及び競技を選択し、「競技者年度更新」をクリック

※特別な事情がなければ卒業生や退部者等は選択しないでください。

今年度（2024年度）更新対象競技者一覧

自団体の今年度未登録の正規登録競技者の一覧です。今年度登録したい競技者を選択し、更新する競技区分を確認の上「年度更新」ボタンを押下してください。更新しない競技区分はチェックを外してください。更新対象の前年度に登録が無い競技者は競技者登録から登録を行ってください。

フィルター  
性別 学種 学年 更新対象競技区分  
全て 全て 全て 絞り込みたい競技を選択してください

競技者年度更新 絞り込み検索

選択	競技者番号	氏名漢字	氏名カナ	氏名ローマ字	性別	生年月日	学種	学年	最終登録年度	更新対象競技区分					
										競泳	飛込	水球	AS	OWS	泳法
<input type="checkbox"/>							高校	3	2023	<input checked="" type="checkbox"/>					
<input type="checkbox"/>							高校	3	2023	<input checked="" type="checkbox"/>					
<input type="checkbox"/>							高校	3	2023	<input checked="" type="checkbox"/>					
<input checked="" type="checkbox"/>							高校	2	2023	<input checked="" type="checkbox"/>					
<input checked="" type="checkbox"/>							高校	1	2023	<input checked="" type="checkbox"/>					
<input type="checkbox"/>							高校	3	2023	<input checked="" type="checkbox"/>					
<input checked="" type="checkbox"/>							高校	2	2023	<input checked="" type="checkbox"/>					
<input checked="" type="checkbox"/>							高校	2	2023	<input checked="" type="checkbox"/>					
<input checked="" type="checkbox"/>							高校	2	2023	<input checked="" type="checkbox"/>					

② 「競技者年度更新確認」が表示され、「はい」をクリックすると年度更新を行います。

学年 更新対象競技区分

競技者年度更新確認

選択されている競技者の年度更新をおこないます。  
よろしいですか？

はい いいえ

③ 年度更新に成功した場合、成功した旨のメッセージが表示されます。

今年度（2024年度）更新対象競技者一覧

競技者の年度更新が完了しました。更新した競技者は競技者一覧にて確認してください。

自団体の今年度未登録の正規登録競技者の一覧です。今年度登録したい競技者を選択し、更新する競技区分を確認の上「年度更新」ボタンを押下してください。更新しない競技区分はチェックを外してください。更新対象の前年度に登録が無い競技者は競技者登録から登録を行ってください。

フィルター  
性別 学種 学年 更新対象競技区分  
全て 全て 全て 絞り込みたい競技を選択してください

競技者年度更新 絞り込み検索

※登録ステータスが「未登録」の場合、「競技者年度更新」を行うことができません。

前述の「(3)自団体の年度更新」を確認し、手続きをしてください。

(5) 新規&転入競技者の登録

【注意】

- ・ 新入生がスイミングクラブ等で選手登録をしてある場合も、学校で必ず登録を行ってください。
- ・ 高校で登録を行わないと「高校総体」や「高校新人大会」など高体連主催の大会に出場することは出来ません。

- ・ レフトメニューの「競技者登録」「正規登録」をクリック

競技者登録の方法は主に以下の3つのいずれかの方法で行います。

- ①日本水泳連盟に初めて登録する新規競技者の場合
  - ②日本水泳連盟に過去1度でも登録したことがあり、7桁の競技者番号と生年月日がわかる場合
  - ③日本水泳連盟に過去1度でも登録したことがあり、7桁の競技者番号と生年月日がわからない場合
- ※スイミングクラブ等で公式大会に出たことがある競技者のほとんどは②または③に該当します

正規登録 | ホーム > 競技者登録 > 正規登録

### 競技者番号検索

競技者番号が分かる場合は、登録対象者の競技者番号を入力し「検索」ボタンを押下してください。

競技者番号  
**必須** 競技者番号

**必須** 生年月日

検索

### 競技者登録確認

日本水泳連盟に初めて登録する、または競技者番号が分からない場合は、登録対象者の以下情報を入力し「登録確認」ボタンを押下してください。

競技者情報

**必須** 氏名漢字 (姓)  **必須** 氏名漢字 (名)

**必須** 氏名カナ (姓)  **必須** 氏名カナ (名)

**必須** 性別  男  女 **必須** 生年月日

登録確認

②はここから

①、③はここから

①日本水泳連盟に初めて登録する新規競技者の場合

- ・ 「競技者登録確認」に必要事項を入力し、「登録確認」をクリック
- ・ 「登録済み競技者一覧」が表示されるので、「新しい競技者を登録する」をクリック

## 登録済み競技者一覧

入力された情報と一致、または近い競技者のデータ（一致箇所は強調表示）を表示しています。  
登録対象の競技者を確認し、行をクリックして登録に進んでください。  
登録対象の競技者が存在せず、新規に登録する場合には「新しい競技者を登録する」ボタンを押下してください。

+ 新しい競技者を登録する

競技者番号 ◯ 氏名漢字 ◯ 氏名カナ ◯ 性別 ◯ 生年月日 ◯

該当するデータはありません

0件

- ・「新規登録（競技者番号新規発行）」が表示されるので、必要事項を記入し、「新規登録（競技者番号新規発行）」をクリック  
※学種・学年は自動計算されます。 ※氏名ローマ字はへボン式で入力してください。

### 新規登録（競技者番号新規発行）

登録年度  
 今年度：2022

---

競技者情報

氏名漢字（姓）  
 氏名漢字（名）

氏名カナ（姓）  
 氏名カナ（名）

**必須** 氏名ローマ字（姓）  
 **必須** 氏名ローマ字（名）

※ローマ字氏名はFINA報告用に使います。パスポート表記に従った綴りで記入してください。  
<https://www.ezairyu.mofa.go.jp/passport/hebon.html>

性別  
 男  女

生年月日

**必須** 学種（今年度）  
 幼児  小学  中学  高校  大学  一般

**必須** 学年（今年度）

**必須** 競技区分（今年度）  
 競泳  飛込  水球  AS  OWS  泳法

**必須** 国籍

ほとんどの競技者は「競泳」のみチェック

- ・上記必要事項の入力に問題がない場合、「新規登録確認」が表示されます。指示に従って「はい」または「いいえ」をクリック
- ・新規登録が完了すると、「競技者情報」に遷移し完了ステータスメッセージが表示されます。

競技者情報 | [ホーム](#) > [正規登録一覧](#) > 競技者情報

競技者を登録しました。

基本情報

競技者番号  
**9435820**

氏名漢字（姓）  
 氏名漢字（名）

氏名カナ（姓）  
 氏名カナ（名）

氏名ローマ字（姓）  
 氏名ローマ字（名）

※ローマ字氏名はFINA報告用に使います。パスポート表記に従った綴りで記入してください。  
<https://www.ezairyu.mofa.go.jp/passport/hebon.html>

性別  
 男  女

生年月日

②日本水泳連盟に過去1度でも登録したことがあり、7桁の競技者番号と生年月日がわかる場合  
・「競技者登録検索」に必要事項を入力し、「検索」をクリック

- ・入力した情報の競技者が存在する場合、登録済み競技者一覧に該当競技者が表示されます。  
登録対象の競技者の場合、行をクリック

### 登録済み競技者一覧

登録対象の競技者を確認し、行をクリックして登録に進んでください。  
登録対象の競技者が存在しない場合、競技者番号を正しいか確認してください。

競技者番号	氏名漢字	氏名カナ	性別	生年月日	最終登録年度	最終所属団体
0000001	競泳 太郎	キョエイ タロウ	男	2016/04/02	2022	第一区分競泳：東京幼児1 (13001)

全1件を表示

- ・「登録」が表示され、必要事項を入力し「登録チェック」をクリック

### 登録（年度登録・異動）

① 最終所属情報（2022年度）  
第一区分競泳：東京幼児1 (13001)

登録年度  
 今年度：2022

競技者情報  
競技者番号  
**0000001**

氏名漢字（姓） 競泳	氏名漢字（名） 太郎
氏名カナ（姓） キョエイ	氏名カナ（名） タロウ
氏名ローマ字（姓） KYOEI	氏名ローマ字（名） TARO

※ローマ字氏名はFINA報告用に使用します。パスポート表記に従った綴りで記入してください。  
<https://www.ezairyu.mofa.go.jp/passport/hebon.html>

性別  
 男  女

生年月日  
2016/04/02

必須 学種（今年度）  
 幼児  小学  中学  高校  大学  一般

必須 学年（今年度）  
学年なし

必須 競技区分（今年度）  
 競泳  飛込  水球  AS  OWS  泳法

- ・必要事項の入力に問題がない場合、変更後の所属情報が表示されます。  
確認し問題がなければ、「表示されている内容で当団体に登録」をクリック

**登録（年度登録・異動）**

① 継続所属情報（2022年度）  
第一区分競泳：東京幼児1（13001）

⚠ 変更後所属情報（2022年度）  
第一区分競泳：東京幼児1（13001）  
第一区分飛込：東京幼児1（13001）  
上記の内容で登録されます。

登録年度  
● 今年度：2022

競技者情報  
競技者番号  
**0000001**

氏名漢字（姓）  
幼児\_6歳

氏名カナ（姓）  
幼児

氏名ローマ字（姓）  
INFANT

※ローマ字氏名はFINA報告用に使われます。ノスポート表記に従った綴りで入力してください。  
<https://www.ezairyu.mofa.go.jp/passport/hebon.html>

性別  
 男  女

必須 学種（今年度）  
 幼児  小学  中学  高校  大学  一般

必須 競技区分（今年度）  
 競泳  飛込  水球  AS  OWS  泳法

氏名漢字（名）  
テスト\_1

氏名カナ（名）  
テスト

氏名ローマ字（名）  
TEST

生年月日  
2016/04/02

必須 学年（今年度）  
学年なし

**表示されている内容で当団体に登録** キャンセル

- ・「登録確認」が表示され、指示に従って「はい」または「いいえ」をクリック
- ・登録が完了すると、競技者情報に遷移し完了ステータスメッセージが表示されます。  
（「①日本水泳連盟に初めて登録する新規競技者の場合」の登録完了後と同様）

- ③日本水泳連盟に過去1度でも登録したことがあり、7桁の競技者番号と生年月日がわからない場合
- ・「競技者登録確認」に必要事項を入力し、「登録確認」をクリック
  - ・入力された情報の競技者が存在する場合、登録済み競技者一覧に該当競技者が表示されます。登録対象の競技者の場合、行をクリック

**登録済み競技者一覧**

入力された情報と一致、または近い競技者のデータ（一致箇所は強調表示）を表示しています。  
登録対象の競技者を確認し、行をクリックして登録に進んでください。  
登録対象の競技者が存在せず、新規に登録する場合には「新しい競技者を登録する」ボタンを押下してください。

+ 新しい競技者を登録する 絞り込み検索

競技者番号	氏名漢字	氏名カナ	性別	生年月日	最終登録年度	最終所属団体
9435820	テスト 太郎	テスト タロウ	男	2010/04/02	2022	第一区分競泳：東京幼児1（13001） 第一区分飛込：東京幼児1（13001）

全 1 件を表示

- ・登録画面が表示されますので、以降の流れは「②日本水泳連盟に過去1度でも登録したことがあり、7桁の競技者番号と生年月日がわかる場合」と同様になります。

**※重要**

(5)まで終了後、レフトメニューの「競技者一覧」「正規登録一覧」で登録状況の確認を行ってください。

**今年度登録済み競技者一覧**

今年度または翌年度登録済みの正規登録競技者の一覧です。競技者の行をクリックすることで詳細情報を参照できます。  
変更、削除は詳細画面より行えます。

フィルター  
性別: 全て | 学種: 全て | 学年: 全て | 活動競技区分: 絞り込みたい競技を選択してください

競技者番号PDF出力 | 一括自団体所属削除 絞り込み検索

選択	競技者番号	氏名漢字	氏名カナ	氏名ローマ字	性別	生年月日	学種	学年	登録済み競技区分	最終更新日
<input type="checkbox"/>	9435820	テスト 太郎	テスト タロウ	TESTE TAROU	男	2010/04/02	高校	3	競泳 ○ 未申請	2024/04/02
<input type="checkbox"/>	9435821	テスト 太郎	テスト タロウ	TESTE TAROU	男	2010/04/02	高校	2	競泳 ○ 未申請	2024/04/02
<input type="checkbox"/>	9435822	テスト 太郎	テスト タロウ	TESTE TAROU	女	2010/04/02	高校	3	競泳 ○ 未申請	2024/04/02
<input type="checkbox"/>	9435823	テスト 太郎	テスト タロウ	TESTE TAROU	女	2010/04/02	高校	3	競泳 ○ 未申請	2024/04/02
<input type="checkbox"/>	9435824	テスト 太郎	テスト タロウ	TESTE TAROU	女	2010/04/02	高校	3	競泳 ○ 未申請	2024/04/02

全 5 件を表示 登録人数 男子: 3名 女子: 3名

- ①登録した選手が全て掲載されていること
- ②現時点で全て「未申請」であること
- ③手続きをした日付になっていることの3点を確認する

(6) 申請書の作成

①機能メニューの「登録申請」のサブメニュー「今年度」をクリック

②今年度登録がある競技者が一覧表示されています。確認後、申請する競技者にチェックを入れ、「申請」をクリック。

今年度（2024年度）登録済み競技者一覧

登録済みの競技者の一覧です。申請したい競技者を選択し、申請する競技区分を確認の上「申請」ボタンを押下してください。

フィルター  
性別: 全て | 学種: 全て | 学年: 全て | 登録済み競技区分: 絞り込みたい競技を選択してください

**申請** | 絞り込み検索

<input checked="" type="checkbox"/>	競技者番号	氏名漢字	氏名カナ	性別	生年月日	学種	学年	登録済み競技区分
<input checked="" type="checkbox"/>	10001	田中 太郎	タロウ タナカ	男	2000/01/01	高校	3	水球
<input checked="" type="checkbox"/>	10002	山田 花子	ハナコ ヤマダ	女	2000/02/02	高校	2	水球
<input checked="" type="checkbox"/>	10003	佐藤 健一	ケンイチ サトウ	男	2000/03/03	高校	3	水球
<input checked="" type="checkbox"/>	10004	鈴木 美咲	ミサキ スズキ	女	2000/04/04	高校	3	水球
<input checked="" type="checkbox"/>	10005	高橋 誠	マコト タカハシ	男	2000/05/05	高校	3	水球

登録済み人数 男子: 2名 女子: 3名

申請する競技者全員を選択する

③申請詳細（確認）へ遷移するので、申請する内容を確認し問題なければ「申請実行」をクリック（団体登録費は10,000円、競技者登録費は1人あたり1,500円です）

今年度（2024年度）申請情報

申請内容の確認が完了しました。申請内容を確認し問題なければ「申請実行」ボタンを押下してください。

項目	内容
申請日時	2024/04/02 18:32:38
団体登録費	10,000円
競技者登録費	1,500円
合計金額	11,500円

競技区分	学種	学年	人数	料金
水球	高校	3	3	4,500円
水球	高校	2	2	3,000円
水球	高校	3	3	4,500円
水球	高校	3	3	4,500円
水球	高校	3	3	4,500円

競技者番号	氏名漢字	氏名カナ	性別	生年月日	学種	学年	登録済み競技区分	登録費
10001	田中 太郎	タロウ タナカ	男	2000/01/01	高校	3	水球	1,500円
10002	山田 花子	ハナコ ヤマダ	女	2000/02/02	高校	2	水球	1,500円
10003	佐藤 健一	ケンイチ サトウ	男	2000/03/03	高校	3	水球	1,500円
10004	鈴木 美咲	ミサキ スズキ	女	2000/04/04	高校	3	水球	1,500円
10005	高橋 誠	マコト タカハシ	男	2000/05/05	高校	3	水球	1,500円

**申請実行** | 申請内容を確認

④「登録申請確認」の「確認しました」をクリック

登録申請確認

申請した内容は取り消せません。  
表示されている申請金額での一括入金となります。  
今回入金が伴わない競技者は申請を分けてください。

**確認しました** | キャンセル

⑤「登録申請再確認」の「はい」をクリック



⑥申請詳細へ遷移し、ステータスメッセージが表示されます。

申請情報

申請が完了しました。

申請入金承認ステータス：未承認

申請金額をお振込みください。  
お振込み後に申請書とお振込みの明細を加盟団体の指定の方法でお送りください。  
※その他登録費に関する事項は加盟団体にお問い合わせください。

登録費集計情報

項目	内容
申請日時	2022/12/01 23:00:41
団体登録費	13,008円
競技者登録費	0円
その他費用	0円
総合計金額	13,008円

振票

団体登録申請書 [ダウンロード](#)

競技者登録情報明細表 [ダウンロード](#)

登録費は申請金額通りの金額をお振込みください。  
※分割入金不可、今回入金に伴わない競技者は申請を分けてください。

競技者登録費情報（登録費×人数）

競技区分\学種	申請数	金額	幼児	小学	中学
競泳	0	0			
飛込	0	0			
水球	0	0			
AS	0	0			
OWS	0	0			
泳法	0	0			

⑦ここから2種類をダウンロード

⑦上図の「団体登録申請書」と「競技者登録情報明細表」をそれぞれダウンロードします。  
(p.1 記載の必要書類(1)と(2)がダウンロードされます。)

⑧ 登録申請集計用紙

- <https://naganosuiren.daa.jp/nsr/touroku/> よりダウンロードして使用します。  
※初回登録締切日以降の申請（新人大大会前に初めて登録する場合など）では追加登録用の様式を使用してください。
- 登録数を入力する

長野県水泳連盟 競技者登録 集計表

**人数集計**

	幼児	小学	中学	高校 高専(1~3)	高専(4~5) 大学	一般
男子	名	名	名	名	名	名
女子	名	名	名	名	名	名
小計	名	名	名	名	名	名

①人数を入力

**登録費集計**

基本初回登録締切日 年 月 日

(Web登録・登録料振込・申請書郵送まで完了)

上記期日以降でも年度初回登録はこの集計表用紙を使用して下さい

初回登録以降の個人追加登録時は追加登録用集計表(別紙)を使用して下さい

出場予定競技会の前日まで

合計	男子	名	女子	名
男女総計				名
団体登録料				10000 円
個人競技者登録料 1名				1500円
	人数	登録費		
男子	人			円
女子	人			円
合計	人			円
登録費総計				10000 円

自動計算される

②「競技者登録情報一覧表」に記されたタイムスタンプの日付を入力  
(前ページで印刷されたもの)

Web-SWMSYSの登録申請で出力された「競技者登録情報一覧表」のタイムスタンプの年月日を記載すること。 複数枚ある場合は、集計値が一致するように該当のタイムスタンプをすべて記入する。	年	月	日
	年	月	日
	年	月	日

③必要事項を記載・処理

令和	年	月	日
団体登録番号/登録団体名称			
登録責任者			印
登録団体住所	〒		
同 TEL番号			
登録責任者 メールアドレス			

\*メールアドレスは連絡に使用しますので、必ず記入お願いします。

※ 登録料の振込明細書のコピーもしくはインターネットバンキングの取引画面を印刷し、添付してください。

- ※ Excel形式の表をダウンロードした後、パソコンから人数を打ち込むと、金額が自動計算されます。下段の日付や団体番号等は、手書きでも構いません。
- ※ 入力後、色付きの項目が全て記載されているか確認してください。

(7) (6)で作成された内容を確認し、p.1の通りに振込みとメール送信をしてください。

- ※振込みの際は、「16000(団体登録番号)+高校名」で手続きして下さい。個人名ですと、高校の特定が出来ません。